

# **COMUNE DI CASARGO**

**PROVINCIA DI LECCO**

Via Roma N.1/A 23831 Casargo (LC)

Tel. N.0341/840.123 – Fax N.0341/840.673

[segreteria@comune.casargo.lc.it](mailto:segreteria@comune.casargo.lc.it)

[www.comune.casargo.lc.it](http://www.comune.casargo.lc.it)

## **Regolamento per la disciplina dell'Imposta Unica Comunale (I.U.C.)**

**Approvato con  
delibera del  
Consiglio Comunale  
n. \_\_\_\_\_ del \_\_\_\_\_**



## INDICE

	<b>TITOLO 1 – DISPOSIZIONI GENERALI</b>	
Art. 1 -	Oggetto del Regolamento	
Art. 2 -	Presupposto	
Art. 3 -	Soggetto attivo	
Art. 4 -	Componenti del tributo	
	<b>TITOLO 2 – DISCIPLINA DELL'IMPOSTA MUNICIPALE</b>	
Art. 5 -	Oggetto del titolo	
Art. 6 -	Presupposto del tributo	
Art. 7 -	Definizione di fabbricato, area fabbricabile, terreno agricolo e	
Art. 8 -	Soggetti passivi	
Art. 9 -	Base imponibile dei fabbricati e dei terreni	
Art. 10 -	Base imponibile delle aree fabbricabili	
Art. 11 -	Base imponibile per i fabbricati di interesse storico artistico e per i fabbricati dichiarati inagibili/inabitabili	
Art. 12 -	Riduzione per i terreni agricoli	
Art. 13 -	Aliquote e detrazioni	
Art. 14 -	Detrazione per l'abitazione principale	
Art. 15 -	Fattispecie equiparate all'abitazione principale	
Art. 16 -	Esenzioni	
Art. 17 -	Quota statale del tributo	
Art. 18 -	Versamenti	
Art. 19 -	Dichiarazione	
	<b>TITOLO 3 – DISCIPLINA DELLA TASSA SUI RIFIUTI</b>	
Art. 20 -	Presupposto	
Art. 21 -	Definizione di rifiuto e assimilazione dei rifiuti speciali agli urbani	
Art. 22 -	Soggetti passivi	
Art. 23 -	Locali e aree scoperte soggetti al tributo	
Art. 24 -	Locali e aree scoperte non soggetti al tributo	
Art. 25 -	Determinazione della superficie tassabile	
Art. 26 -	Produzione di rifiuti speciali non assimilati agli urbani – riduzioni superficiali	
Art. 27 -	Rifiuti speciali assimilati avviati al riciclo in modo autonomo	
Art. 28 -	Determinazione della tariffa del tributo	
Art. 29 -	Istituzioni scolastiche statali	
Art. 30 -	Copertura dei costi del servizio rifiuti	
Art. 31 -	Piano finanziario	
Art. 32 -	Articolazione delle tariffe del tributo	
Art. 33 -	Tariffa per le utenze domestiche	



<i>Art. 34 -</i>	<i>Determinazione del numero degli occupanti delle utenze domestiche</i>	
<i>Art. 35 -</i>	<i>Tariffa per le utenze non domestiche</i>	
<i>Art. 36 -</i>	<i>Classificazione delle utenze non domestiche</i>	
<i>Art. 37 -</i>	<i>Obbligazione tributaria</i>	
<i>Art. 38 -</i>	<i>Mancato svolgimento del servizio</i>	
<i>Art. 39 -</i>	<i>Zone non servite</i>	
<i>Art. 40 -</i>	<i>Tributo giornaliero</i>	
<i>Art. 41 -</i>	<i>Tributo provinciale</i>	
<i>Art. 42 -</i>	<i>Riscossione</i>	
	<b>TITOLO 4 – DISCIPLINA DEL TRIBUTO COMUNALE PER I SERVIZI INDIVISIBILI</b>	
<i>Art. 43 -</i>	<i>Presupposto e finalità</i>	
<i>Art. 44 -</i>	<i>Soggetti passivi</i>	
<i>Art. 45 -</i>	<i>Immobili soggetti al tributo</i>	
<i>Art. 46 -</i>	<i>Periodi di applicazione del tributo</i>	
<i>Art. 47 -</i>	<i>Determinazione della base imponibile</i>	
<i>Art. 48 -</i>	<i>Aliquote del tributo</i>	
<i>Art. 49 -</i>	<i>Detrazioni</i>	
<i>Art. 50 -</i>	<i>Servizi indivisibili e relativi costi</i>	
<i>Art. 51 -</i>	<i>Versamento del tributo</i>	
<i>Art. 52 -</i>	<i>Importi minimi</i>	
	<b>TITOLO 5 – DISPOSIZIONI COMUNI</b>	
<i>Art. 53 -</i>	<i>Dichiarazione</i>	
<i>Art. 54 -</i>	<i>Dichiarazione TARI</i>	
<i>Art. 55 -</i>	<i>Rimborsi</i>	
<i>Art. 56 -</i>	<i>Funzionario responsabile</i>	
<i>Art. 57 -</i>	<i>Verifiche ed accertamenti</i>	
<i>Art. 58 -</i>	<i>Sanzioni ed interessi</i>	
<i>Art. 59 -</i>	<i>Riscossione coattiva</i>	
<i>Art. 60 -</i>	<i>Importi minimi</i>	
<i>Art. 61 -</i>	<i>Trattamento dei dati personali</i>	
<i>Art. 62 -</i>	<i>Norma di rinvio</i>	
<i>Art. 63 -</i>	<i>Entrata in vigore e norme finali</i>	



## **TITOLO 1 DISPOSIZIONI GENERALI**

### **ART. 1 OGGETTO DEL REGOLAMENTO**

1. Il presente Regolamento, adottato nell'ambito della potestà regolamentare prevista dall'art. 52 del Decreto Legislativo 15 dicembre 1997, n. 446, disciplina l'applicazione dell'Imposta Unica Comunale (I.U.C.) nel Comune di Casargo, istituita dall'art. 1, commi 639 e seguenti, della Legge 27 dicembre 2013, n. 147.
2. Per quanto non previsto dal presente Regolamento si applicano le disposizioni di Legge vigenti.

### **ART. 2 PRESUPPOSTO**

1. L'Imposta Unica Comunale si basa su due presupposti impositivi, uno costituito dal possesso di immobili, collegato alla loro natura e valore, e l'altro collegato all'erogazione e alla fruizione di servizi comunali.

### **ART. 3 SOGGETTO ATTIVO**

1. E' soggetto attivo del tributo il Comune di Casargo per gli immobili soggetti al tributo che insistono sul suo territorio.

### **ART. 4 COMPONENTI DEL TRIBUTO**

1. Il tributo si articola in due componenti:
  - *la componente patrimoniale*, costituita dall'Imposta Municipale Propria (I.M.U.), di cui all'art. 13 del Decreto Legge 6 dicembre 2011, n. 201, convertito con modificazioni dalla Legge 22 dicembre 2011, n. 214;
  - *la componente servizi*, articolata a sua volta:
    - nel Tributo per i Servizi Indivisibili (Ta.S.I.), di cui all'art. 1, commi 669-679, della Legge 27 dicembre 2013, n. 147, destinato al finanziamento dei servizi indivisibili comunali, come individuati dal presente Regolamento;
    - nella Tassa sui Rifiuti (Ta.Ri.), di cui all'art. 1, commi 641-666, della Legge 27 dicembre 2013, n. 147, destinata a finanziare i costi del servizio di raccolta e smaltimento dei rifiuti.



## **TITOLO 2**

### **DISCIPLINA DELL'IMPOSTA MUNICIPALE PROPRIA (I.M.U.)**

#### **ART. 5**

##### **OGGETTO DEL TITOLO**

1. Il presente Titolo disciplina l'applicazione nel Comune di Casargo dell'Imposta Municipale Propria (I.M.U.), istituita dall'art. 13 del Decreto Legge 6 dicembre 2011, n. 201, convertito con modificazioni dalla Legge 22 dicembre 2011, n. 214 e disciplinata dal medesimo articolo 13, dagli articoli 8 e 9 del Decreto Legislativo 14 marzo 2011, n. 23, dall'art. 4 del Decreto Legge 2 marzo 2012, n. 16, convertito con modificazioni dalla Legge 26 aprile 2012, n. 44, dall'art. 1, comma 380, della Legge 24 dicembre 2012, n. 228 e dall'art. 1, commi 707-729, della Legge 27 dicembre 2013, n. 147.
2. La disciplina regolamentare contenuta nel presente Titolo è adottata nell'ambito della potestà regolamentare prevista dall'articolo 52 del Decreto Legislativo 15 dicembre 1997, n.446, dall'art. 13, comma 13, del Decreto Legge 6 dicembre 2011, n. 201, convertito con modificazioni dalla Legge 22 dicembre 2011, n. 214 e dall'art. 14, comma 6, del Decreto Legislativo 14 marzo 2011, n.23.
3. Per quanto non previsto dal presente Titolo si applicano le disposizioni di Legge vigenti.
4. Soggetto attivo dell'imposta è il Comune di Casargo. Nel caso di immobili che insistono sul territorio di più Comuni, l'imposta deve essere corrisposta al Comune di Casargo in proporzione alla superficie degli stessi che insiste sul suo territorio.

#### **ART. 6**

##### **PRESUPPOSTO DEL TRIBUTO**

1. Il presupposto dell'Imposta Municipale Propria è il possesso di immobili, esclusa, a decorrere dal 1° gennaio 2014, l'abitazione principale e le pertinenze della stessa, ad eccezione degli immobili classificati nelle categorie catastali A/1, A/8 e A/9.
2. L'Imposta Municipale Propria, sempre a decorrere dal 1° gennaio 2014, non si applica altresì:
  - a. alle unità immobiliari appartenenti alle cooperative edilizie a proprietà indivisa, adibite ad abitazione principale e relative pertinenze dei soci assegnatari;
  - b. ai fabbricati di civile abitazione destinati ad alloggi sociali come definiti dal D.M. 22 giugno 2008 del Ministro delle Infrastrutture;
  - c. alla casa coniugale assegnata al coniuge, a seguito del provvedimento di separazione legale, annullamento, scioglimento o cessazione degli effetti civili del matrimonio;
  - d. ad un unico immobile, iscritto o iscrivibile nel catasto edilizio urbano come unica unità immobiliare, posseduto, e non concesso in locazione, dal personale in servizio permanente appartenente alle Forze armate e alle Forze di polizia ad ordinamento civile e militare, nonché al personale del Corpo nazionale dei vigili del fuoco e, fatto salvo quanto previsto dall'art. 28, comma 1, del Decreto Legislativo 19 maggio 2000, n. 139, dal personale appartenente alla carriera prefettizia, per il quale non sono richieste le condizioni della dimora abituale e della residenza anagrafica.

#### **ART. 7**

##### **DEFINIZIONE DI FABBRICATO, AREA FABBRICABILE, TERRENO AGRICOLO E ABITAZIONE PRINCIPALE**



1. Per fabbricato si intende, ai sensi dell'art. 13, comma 2, del Decreto Legge 6 dicembre 2011, n. 201, convertito con modificazioni dalla Legge 22 dicembre 2011, n. 214, e dell'art. 2, comma 1, lettera a), del Decreto Legislativo 30 dicembre 1992, n. 504, l'unità immobiliare iscritta o che deve essere iscritta nel catasto edilizio urbano, considerandosi parte integrante del fabbricato l'area occupata dalla costruzione e quella che ne costituisce pertinenza; il fabbricato di nuova costruzione è soggetto all'imposta a partire dalla data di accatastamento come ultimato o da quella di ultimazione dei lavori di costruzione ovvero, se antecedente, dalla data in cui è comunque utilizzato. Affinché un'area possa considerarsi pertinenza del fabbricato, ai fini dell'applicazione del tributo, è necessario che intervenga un'oggettiva e funzionale modificazione dello stato dei luoghi, che sterilizzi in concreto e stabilmente il diritto edificatorio che non si risolva, quindi, in un mero collegamento materiale, e che il contribuente provveda ad effettuare la dichiarazione originaria o di variazione in cui siano indicate e dimostrate le predette circostanze.
2. Per area fabbricabile, ai sensi dell'art. 13, comma 2, del Decreto Legge 6 dicembre 2011, n. 201, convertito con modificazioni dalla Legge 22 dicembre 2011, n. 214, e dell'art. 2, comma 1, lettera b), del Decreto Legislativo 30 dicembre 1992, n. 504, si intende l'area utilizzabile a scopo edificatorio in base agli strumenti urbanistici generali o attuativi ovvero in base alle possibilità effettive di edificazione determinate secondo i criteri previsti agli effetti dell'indennità di espropriazione per pubblica utilità. Non sono da considerarsi fabbricabili i terreni posseduti e condotti dai soggetti identificati dal comma 2 del citato art. 13, sui quali, invece, persiste l'utilizzazione agro-silvo-pastorale mediante l'esercizio di attività dirette alla coltivazione del fondo, alla silvicoltura, alla funghicoltura ed all'allevamento di animali. Un'area è da considerare fabbricabile se utilizzabile a scopo edificatorio in base allo strumento urbanistico generale adottato dal Comune, indipendentemente dall'approvazione della regione e dall'adozione di strumenti attuativi del medesimo.
3. Per terreno agricolo, ai sensi dell'art. 13, comma 2, del Decreto Legge 6 dicembre 2011, n. 201, convertito con modificazioni dalla Legge 22 dicembre 2011, n. 214, e dell'art. 2, comma 1, lettera c), del Decreto Legislativo 30 dicembre 1992, n. 504, si intende il terreno adibito all'esercizio delle attività indicate nell'articolo 2135 del Codice Civile.
4. Per abitazione principale si intende, ai sensi dell'art. 13, comma 2, del Decreto Legge 6 dicembre 2011, n. 201, convertito con modificazioni dalla Legge 22 dicembre 2011, n. 214, l'immobile iscritto o iscrivibile nel catasto edilizio urbano come unica unità immobiliare, nel quale il possessore e il suo nucleo familiare dimorano abitualmente e risiedono anagraficamente. Sono pertinenze dell'abitazione principale esclusivamente quelle classificate nelle categorie catastali C/2, C/6 e C/7, nella misura di un'unità pertinenziale per ciascuna delle categorie catastali indicate, anche se iscritte in catasto unitamente all'unità ad uso abitativo.
5. Nel caso in cui i componenti del nucleo familiare abbiano stabilito la dimora abituale e la residenza anagrafica in immobili diversi situati nel territorio comunale, le agevolazioni per l'abitazione principale si applicano per un solo immobile. Ove due coniugi non legalmente separati abbiano stabilito invece la dimora abituale e la residenza anagrafica in due immobili situati in comuni diversi, le agevolazioni anzidette competono ad entrambi gli immobili solo a condizione che sia fornita idonea documentazione o altro elemento di prova idonei a dimostrare l'effettività dell'esigenza del mantenimento di dimore e residenze separate. In mancanza, le agevolazioni competono ad un solo immobile.

## **ART. 8 SOGGETTI PASSIVI**

1. Sono soggetti passivi dell'imposta:



- il proprietario di fabbricati, di aree fabbricabili e di terreni a qualsiasi uso destinati, compresi quelli strumentali o alla cui produzione o scambio è diretta l'attività dell'impresa;
  - il titolare del diritto reale di usufrutto, uso, abitazione, enfiteusi, superficie su fabbricati, aree edificabili e terreni;
  - il concessionario, nel caso di concessione di aree demaniali;
  - il locatario, per gli immobili anche da costruire o in corso di costruzione, concessi in locazione finanziaria; il locatario è soggetto passivo a decorrere dalla data della stipula e per tutta la durata del contratto;
  - il coniuge assegnatario della casa coniugale, a seguito del provvedimento di separazione legale, annullamento, scioglimento o cessazione degli effetti civili del matrimonio, il quale si intende in ogni caso, ai fini del tributo, titolare di diritto di abitazione.
2. Per i beni immobili sui quali sono costituiti diritti di godimento a tempo parziale, di cui all'articolo 69, comma 1, lettera a), del Decreto Legislativo 6 settembre 2005, n. 206, il versamento dell'imposta è effettuato da chi amministra il bene.

#### **ART. 9**

#### **BASE IMPONIBILE DEI FABBRICATI E DEI TERRENI**

1. L'imposta è dovuta sul valore degli immobili soggetti, determinato ai sensi del presente articolo e del seguente.
2. Per i fabbricati iscritti in catasto, il valore è costituito da quello ottenuto applicando all'ammontare delle rendite risultanti in catasto, vigenti al 1° gennaio dell'anno di imposizione, rivalutate del 5 per cento ai sensi del comma 48 dell'articolo 3 della Legge 23 dicembre 1996, n. 662, i moltiplicatori previsti dall'articolo 13, comma 4, del Decreto Legge 6 dicembre 2011, n. 201, convertito dalla Legge 22 dicembre 2011, n. 214.
3. Per i fabbricati classificabili nel gruppo catastale D, non iscritti in catasto, interamente posseduti da imprese e distintamente contabilizzati, il valore è determinato secondo i criteri del comma 3 dell'articolo 5 del Decreto Legislativo 30 dicembre 1992, n. 504.
4. Per i terreni agricoli e per i terreni non coltivati, il valore è costituito da quello ottenuto applicando all'ammontare del reddito dominicale risultante in catasto, vigente al 1° gennaio dell'anno di imposizione, rivalutato del 25 per cento ai sensi dell'articolo 3, comma 51, della Legge 23 dicembre 1996, n. 662, un moltiplicatore pari a 135. Per i terreni agricoli, nonché per quelli non coltivati, posseduti e condotti dai coltivatori diretti e dagli imprenditori agricoli professionali iscritti nella previdenza agricola, il moltiplicatore è, a decorrere dal 1° gennaio 2014, pari a 75.

#### **ART. 10**

#### **BASE IMPONIBILE DELLE AREE FABBRICABILI**

1. Per le aree fabbricabili, il valore imponibile è costituito da quello venale in comune commercio al 1° gennaio dell'anno di imposizione, avendo riguardo alla zona territoriale di ubicazione, all'indice di edificabilità, alla destinazione d'uso consentita, agli oneri per eventuali lavori di adattamento del terreno necessari per la costruzione, ai prezzi medi rilevati sul mercato dalla vendita di aree aventi analoghe caratteristiche.
2. In caso di utilizzazione edificatoria dell'area, di demolizione di fabbricato, di interventi di recupero a norma dell'art. 3, comma 1, lettere c), d) ed f) del Decreto del Presidente della Repubblica 6 giugno 2001, n. 380, la base imponibile è costituita dal valore dell'area, la quale è considerata fabbricabile anche in deroga a quanto stabilito nell'art. 2 del Decreto Legislativo 30 dicembre 1992, n. 504, senza computare il valore del fabbricato in corso d'opera, fino alla data di ultimazione dei lavori di costruzione, ricostruzione o ristrutturazione ovvero, se



antecedente, fino alla data in cui il fabbricato costruito, ricostruito o ristrutturato è comunque utilizzato e comunque fino alla data di accatastamento del fabbricato come ultimato.

3. Il Consiglio comunale ha la facoltà di stabilire periodicamente e per zone omogenee i valori indicativi delle aree fabbricabili allo scopo di facilitare il versamento dell'imposta da parte dei contribuenti.

#### ART. 11

### BASE IMPONIBILE PER I FABBRICATI DI INTERESSE STORICO ARTISTICO E PER I FABBRICATI DICHIARATI INAGIBILI/INABITABILI

1. La base imponibile è ridotta del 50 per cento:

a. per i fabbricati di interesse storico o artistico di cui all'articolo 10 del Decreto Legislativo 22 gennaio 2004, n. 42;

b. per i fabbricati dichiarati inagibili o inabitabili e di fatto non utilizzati, limitatamente al periodo dell'anno durante il quale sussistono dette condizioni.

2. L'inagibilità o inabitabilità è accertata dall'ufficio tecnico comunale con perizia a carico del proprietario, che allega idonea documentazione alla dichiarazione. In alternativa, il contribuente ha facoltà di presentare una dichiarazione sostitutiva ai sensi del Decreto del Presidente della Repubblica 28 dicembre 2000, n. 445, rispetto a quanto previsto dal periodo precedente. Al fine del riconoscimento dell'agevolazione di cui al comma 1, l'inagibilità o l'inabitabilità consistono in un degrado fisico sopravvenuto del fabbricato (diroccato, pericolante, fatiscente) non superabile con interventi di manutenzione ordinaria o straordinaria ma solo con interventi di restauro, risanamento conservativo e/o ristrutturazione edilizia, come definiti dall'art. 3 del Decreto del Presidente della Repubblica 6 giugno 2001, n. 380. A titolo meramente esemplificativo rientrano in tale tipologia i fabbricati:

- che presentano strutture orizzontali (solai e tetto di copertura) con gravi lesioni che possano costituire pericolo a cose o persone, con rischi di crollo;
- che presentano strutture verticali (muri perimetrali o di confine) con gravi lesioni che possano costituire pericolo e possano far presagire danni a cose o persone, con rischi di crollo parziale o totale;
- per i quali è stata emessa ordinanza sindacale di demolizione o di ripristino, atta ad evitare danni a cose o persone.

3. L'inagibilità o inabitabilità è accertata dall'Ufficio tecnico comunale, previa istanza del soggetto passivo dell'I.M.U.; le spese di perizia, quantificate in € 500,00.= per ciascun fabbricato, sono a carico del richiedente.

4. In ogni caso:

- non costituisce, da solo, motivo di inagibilità o di inabitabilità il mancato allacciamento del fabbricato alle reti di fornitura di servizi pubblici (acqua, energia elettrica, gas, fognatura e simili);
- il fabbricato inagibile o inabitabile non può mai essere utilizzato per una qualsiasi destinazione;
- in nessun caso possono essere considerati inagibili ed inabitabili le unità immobiliari di nuova costruzione, lasciate al rustico, quindi non completate rispetto alla loro destinazione originaria, e accatastate come appartamenti/laboratori/negozi/uffici; in questi casi, se l'accatastamento non è coerente con lo stato di fatto, il contribuente dovrà procedere alle opportune variazioni catastali o in caso di inadempienza, il Comune provvederà ad effettuare le previste segnalazioni all'Agenzia del Territorio;
- se il fabbricato è costituito da più unità immobiliari catastalmente autonome la riduzione si applica soltanto alle sole unità dichiarate inagibili o inabitabili.

5. Per le sole unità immobiliari poste fuori dal centro abitato ai sensi del Codice della Strada e accatastate come stalle o ricovero e deposito di attrezzi (categorie catastali C2 e C6), non strumentali all'attività agricola, le condizioni di inagibilità sussistono in presenza di tutte congiuntamente le seguenti condizioni:

- mancata utilizzazione per qualsiasi destinazione d'uso;
- abbandono, di fatto, del fabbricato;
- degrado fisico del fabbricato;
- assenza, da almeno 10 anni, di interventi edilizi di qualsiasi natura;
- mancanza di allacciamenti del fabbricato alle reti di fornitura di servizi pubblici (acqua, energia elettrica, gas, fognatura e simili).

6. L'istanza di accertamento dell'inagibilità o inabitabilità o la dichiarazione sostitutiva, di cui ai commi 3 e 4 del presente articolo, devono essere presentate entro 90 giorni dal momento in cui si verificano le condizioni che la giustificano.

7. Il mancato accertamento dell'inagibilità o dell'inabitabilità da parte dell'Ufficio tecnico comunale ai sensi del comma 3 del presente articolo o la mancanza della dichiarazione sostitutiva di cui al comma 4 del presente articolo comportano l'impossibilità per il contribuente di applicare la riduzione dell'imposta.

## **ART. 12 RIDUZIONE PER I TERRENI AGRICOLI**

1. I terreni agricoli posseduti e condotti da coltivatori diretti o da imprenditori agricoli professionali di cui all'art. 1 del Decreto Legislativo 29 marzo 2004, n. 99, iscritti nella previdenza agricola, purché dai medesimi posseduti e condotti, se soggetti all'imposta lo sono limitatamente alla parte di valore eccedente € 6.000.= e con le seguenti riduzioni:

a) del 70 per cento dell'imposta gravante sulla parte di valore eccedente i 6.000 euro e fino a euro 15.500;

b) del 50 per cento di quella gravante sulla parte di valore eccedente euro 15.500 e fino a euro 25.500

c) del 25 per cento di quella gravante sulla parte di valore eccedente euro 25.500 e fino a euro 32.000.

2. Nel caso in cui il coltivatore diretto o l'imprenditore agricolo professionale, iscritto nella previdenza agricola, possieda e conduca più terreni ubicati in Comuni diversi le riduzioni devono essere calcolate proporzionalmente al valore dei terreni posseduti nei vari Comuni e devono essere rapportate al periodo dell'anno in cui sussistono le condizioni richieste dalla norma e alla quota di possesso.

## **ART. 13 ALIQUOTE E DETRAZIONI**

1. Le aliquote e la detrazione del tributo sono stabilite con deliberazione del Consiglio comunale, adottata ai sensi dell'art. 52 del Decreto Legislativo 15 dicembre 1997, n. 446, nei limiti di quanto previsto dai commi 6 e 7 dell'art. 13 del Decreto Legge 6 dicembre 2011, n. 201, convertito dalla Legge 22 dicembre 2011, n. 214 e dell'art. 1, comma 380, lett. g), della Legge 24 dicembre 2012, n. 228 e comunque nell'esercizio della potestà regolamentare di cui all'art. 52 del Decreto Legislativo 15 dicembre 1997, n. 446, entro il termine previsto dalle norme statali per l'approvazione del bilancio di previsione. In mancanza, sono confermate le



aliquote e la detrazione vigenti nell'anno precedente, oppure, in assenza anche di queste, le aliquote e la detrazione di base fissata dalla Legge.

2. Resta ferma la facoltà di modificare le aliquote del tributo entro il termine previsto dall'art. 193, comma 2, del Decreto Legislativo 18 agosto 2000, n. 267, per il ripristino degli equilibri di bilancio, in deroga a quanto previsto dall'art. 1, comma 169, della Legge 27 dicembre 2006, n. 296.

3. La deliberazione di approvazione delle aliquote e della detrazione del tributo deve essere pubblicata nel sito informatico di cui all'articolo 1, comma 3, del Decreto Legge 28 settembre 1998, n. 360, ai sensi dell'art. 13, comma 13-bis, del Decreto Legge 6 dicembre 2011, n. 201, convertito dalla Legge 22 dicembre 2011, n. 214. L'efficacia della deliberazione decorre dalla data di pubblicazione nel predetto sito informatico. In caso di mancata pubblicazione entro il termine del 28 ottobre, si applicano gli atti adottati l'anno precedente.

#### **ART. 14**

#### **DETRAZIONE PER L'ABITAZIONE PRINCIPALE**

1. Dall'imposta dovuta per l'unità immobiliare adibita ad abitazione principale del soggetto passivo e classificata nelle categorie catastali A/1, A/8 e A/9, nonché per le relative pertinenze, si detraggono, fino a concorrenza del suo ammontare, € 200.= rapportati al periodo dell'anno durante il quale si protrae tale destinazione. Se l'unità immobiliare è adibita ad abitazione principale di più soggetti passivi, la detrazione spetta a ciascuno di essi proporzionalmente alla quota per la quale la destinazione medesima si verifica.

2. La detrazione di cui al comma precedente può essere incrementata con la deliberazione annuale di approvazione delle aliquote e della detrazione fino a concorrenza dell'imposta dovuta, nel rispetto dell'equilibrio di bilancio.

3. La detrazione di cui al comma 1 si applica anche agli alloggi regolarmente assegnati dagli istituti autonomi case popolari o dagli enti di edilizia residenziale pubblica, comunque denominati, aventi le stesse finalità degli I.A.C.P., istituiti in attuazione dell'articolo 93 del D.P.R. 24 luglio 1977, n. 616. Per quest'ultima fattispecie non compete l'aliquota prevista per l'abitazione principale dall'art. 13, comma 6, del Decreto Legge 6 dicembre 2011, n. 201, convertito dalla Legge 22 dicembre 2011, n. 214.

#### **ART. 15**

#### **FATTISPECIE EQUIPARATE ALL'ABITAZIONE PRINCIPALE**

1. Si considera direttamente adibita ad abitazione principale l'unità immobiliare posseduta a titolo di proprietà o di usufrutto da anziani o disabili che acquisiscono la residenza in istituti di ricovero o sanitari a seguito di ricovero permanente, a condizione che la stessa non risulti locata.

#### **ART. 16**

#### **ESENZIONI**

1. Sono esenti dall'Imposta Municipale Propria gli immobili posseduti dallo Stato, nonché gli immobili posseduti, nel proprio territorio, dalle Regioni, dalle Province, dai Comuni, dalle Comunità montane, dai Consorzi fra detti enti, ove non soppressi, dagli enti del servizio sanitario nazionale, destinati esclusivamente ai compiti istituzionali.

2. Si applicano le esenzioni previste dall'articolo 7, comma 1, lettere b), c), d) e), f), h) ed i) del Decreto Legislativo 30 dicembre 1992, n. 504.



3. Le esenzioni di cui ai commi 1 e 2 spettano per il periodo dell'anno durante il quale sussistono le condizioni prescritte dalla norma.
4. Sono esenti dall'imposta i fabbricati rurali ad uso strumentale, di cui all'articolo 9, comma 3 bis, del Decreto Legge 30 dicembre 1993, n. 557, convertito dalla Legge 26 febbraio 1994, n. 133.
5. Sono esenti dal tributo i fabbricati costruiti e destinati dall'impresa costruttrice alla vendita, fintanto che permanga tale destinazione e non siano in ogni caso locati.
6. Per poter usufruire dell'esenzione di cui al precedente comma 5 e di quella prevista dall'art. 7, comma 1, lettera i), del Decreto Legislativo 30 dicembre 1992, n. 504, come modificata dall'art. 2, comma 3, del Decreto Legge 31 agosto 2013, n. 102, convertito con modificazioni dalla Legge 28 ottobre 2013, n. 124, per i fabbricati destinati alla ricerca scientifica, i soggetti passivi sono obbligati a presentare, a pena di decadenza, entro il termine ordinario per la presentazione della dichiarazione I.M.U., apposita dichiarazione, utilizzando il modello ministeriale predisposto per la presentazione della dichiarazione, con la quale attesta il possesso dei requisiti e indica gli identificativi catastali degli immobili ai quali il beneficio si applica.

#### **ART. 17 QUOTA STATALE DEL TRIBUTO**

1. E' riservato allo Stato, ai sensi dell'art. 1, comma 380, lett. f), della Legge 24 dicembre 2012, n. 228, il gettito dell'imposta municipale propria derivante dagli immobili ad uso produttivo classificati nel gruppo catastale D, calcolato all'aliquota standard prevista dello 0,76%, ai sensi dell'art. 13, comma 6, del Decreto Legge 6 dicembre 2011, n. 201, convertito in Legge 22 dicembre 2011, n. 214.
2. Il Comune ha facoltà di aumentare l'aliquota applicata ai predetti fabbricati fino a 0,3 punti percentuali. Il relativo gettito è di competenza del Comune.
3. La riserva di cui al comma 1 non si applica agli immobili ad uso produttivo classificati nel gruppo catastale D posseduti dal Comune e che insistono sul suo territorio.
4. Per l'accertamento, la riscossione, le sanzioni, i rimborsi, gli interessi e il contenzioso si applicano le disposizioni vigenti in materia di I.M.U.. Le attività di accertamento e riscossione sono svolte dal Comune al quale spettano le maggiori somme derivanti dallo svolgimento delle suddette attività a titolo di imposta, interessi e sanzioni.

#### **ART. 18 VERSAMENTI**

1. L'imposta è dovuta per anni solari proporzionalmente alla quota ed ai mesi dell'anno nei quali si è protrato il possesso. A tale fine il mese durante il quale il possesso si è protrato per almeno 15 giorni è computato per intero. A ciascun degli anni solari corrisponde un'obbligazione tributaria autonoma.
2. Il versamento dell'imposta dovuta al Comune per l'anno in corso è effettuato in due rate, scadenti la prima il 16 giugno e la seconda il 16 dicembre, oppure in un'unica soluzione annuale da corrispondere entro il 16 giugno, mediante utilizzo del Modello F24 secondo le disposizioni dell'articolo 17 del Decreto Legislativo 241/97 e dell'apposito Provvedimento del Direttore dell'Agenzia delle Entrate di approvazione del modello e dei codici tributo o del bollettino postale approvato con D.M. 23 novembre 2012.
3. Il versamento della prima rata è eseguito sulla base dell'aliquota e delle detrazioni dei dodici mesi dell'anno precedente. Il versamento della seconda rata è eseguito, a saldo dell'imposta dovuta per l'intero anno, con eventuale conguaglio sulla prima rata versata, sulla



base degli atti pubblicati nel sito informatico di cui all'articolo 1, comma 3, del Decreto Legislativo 360/1998 entro la data del 28 ottobre di ciascun anno. In caso di mancata pubblicazione entro il termine del 28 ottobre anzidetto si applicano gli atti adottati per l'anno precedente.

4. Gli enti non commerciali effettuano il versamento dell'imposta esclusivamente mediante modello F24, secondo le disposizioni dell'art. 17 del Decreto Legislativo 241/1997, in 3 rate. Le prime due, di importo ciascuna pari al 50% dell'imposta complessivamente corrisposta per l'anno precedente, entro i termini del 16 giugno e del 16 dicembre dell'anno di riferimento. La terza rata, a conguaglio dell'imposta complessivamente dovuta, deve essere versata entro il 16 giugno dell'anno successivo a quello cui si riferisce il versamento. Gli enti non commerciali possono compensare i versamenti con i crediti nei confronti del Comune risultanti dalle dichiarazioni presentate successivamente al 1° gennaio 2014.

5. I versamenti non devono essere eseguiti quando l'imposta annuale complessivamente dovuta risulta inferiore a € 12,00.=.

6. Il pagamento deve essere effettuato con arrotondamento all'euro per difetto se la frazione è pari o inferiore a 49 centesimi, ovvero per eccesso se superiore a detto importo. L'arrotondamento, nel caso di impiego del modello F24, deve essere operato per ogni codice tributo.

7. I versamenti I.M.U possono essere effettuati da uno solo dei contitolari, anche per conto degli altri proprietari, purchè l'imposta sia totalmente assolta per l'anno di riferimento; in tali casi è necessario trasmettere al Comune di Casargo l'elenco completo degli immobili, completo degli identificati catastali, e dei relativi contitolari in relazione ai quali si esercita l'opzione del versamento unico.

#### **ART. 19 DICHIARAZIONE**

1. I soggetti passivi devono presentare la dichiarazione entro il 30 giugno dell'anno successivo alla data in cui il possesso degli immobili ha avuto inizio o sono intervenute variazioni rilevanti ai fini della determinazione dell'imposta, utilizzando il modello approvato con l'apposito Decreto Ministeriale. La dichiarazione ha effetto anche per gli anni successivi sempre che non si verificano modificazioni dei dati ed elementi dichiarati cui consegue un diverso ammontare dell'imposta dovuta. Con il citato Decreto, sono, altresì, disciplinati i casi in cui deve essere presentata la dichiarazione.

2. Restano ferme le dichiarazioni presentate ai fini dell'imposta comunale sugli immobili, in quanto compatibili.

3. E' fatta salva la facoltà per il contribuente di presentare la dichiarazione anche in via telematica, seguendo le modalità di cui al successivo comma 4.

4. Gli enti non commerciali presentano la dichiarazione esclusivamente in via telematica, secondo le modalità approvate con apposito Decreto del Ministero dell'Economia e delle Finanze.

**TITOLO 3**  
**DISCIPLINA DELLA TASSA SUI RIFIUTI (Ta.Ri.)**

**ART. 20**  
**PRESUPPOSTO**

1. Presupposto della Ta.Ri. è il possesso o la detenzione a qualsiasi titolo di locali o di aree scoperte a qualsiasi uso adibiti, suscettibili di produrre rifiuti urbani, identificati dal successivo art. 23.
2. La mancata utilizzazione del servizio di gestione dei rifiuti urbani e assimilati o l'interruzione temporanea dello stesso non comportano esonero o riduzione del tributo.
3. Il tributo è destinato alla copertura dei costi relativi al servizio di raccolta e smaltimento dei rifiuti, come individuati dall'articolo 30 del presente Regolamento, ad esclusione dei costi relativi ai rifiuti speciali al cui smaltimento provvedono a proprie spese i relativi produttori comprovandone l'avvenuto trattamento in conformità alla normativa vigente.
4. Per utenze domestiche si intendono tutti i locali destinati a civile abitazione, mentre per utenze non domestiche tutti i restanti locali ed aree soggetti al tributo, tra cui le comunità, le attività agricole e connesse, commerciali, artigianali, industriali, professionali e le attività produttive in genere.

**ART. 21**  
**DEFINIZIONE DI RIFIUTO E ASSIMILAZIONE DEI RIFIUTI SPECIALI AGLI URBANI**

1. La definizione e la classificazione dei rifiuti è stabilita dalle disposizioni del Decreto Legislativo 3 aprile 2006, n. 152 e successive modificazioni ed integrazioni.
2. Sono assimilabili ai rifiuti urbani ai fini dell'applicazione del tributo e della gestione del servizio le sostanze pericolose elencate nell'allegato A che richiama le sostanze elencate al punto 1.1.1. della Delibera del Comitato Interministeriale 27 luglio 1984, provenienti da locali e luoghi adibiti a usi diversi dalla civile abitazione, compresi gli insediamenti adibiti ad attività agricole, agroindustriali, industriali, artigianali, commerciali, di servizi e da attività sanitarie di cui al D.P.R. 15 luglio 2003 n. 254.

**ART. 22**  
**SOGGETTI PASSIVI**

1. La Ta.Ri. è dovuta da chiunque possieda o detenga a qualsiasi titolo locali o aree scoperte, di cui al successivo art. 23, a qualsiasi uso adibiti, suscettibili di produrre rifiuti urbani, con vincolo di solidarietà nel caso di pluralità di possessori o di detentori dei locali o delle aree stesse.
2. Nell'ipotesi di detenzione temporanea di durata non superiore a sei mesi nel corso dello stesso anno solare, la Ta.Ri. è dovuta soltanto dal possessore dei locali e delle aree a titolo di proprietà, usufrutto, uso, abitazione o superficie.
3. Per i locali in multiproprietà e per i centri commerciali integrati, il soggetto che gestisce i servizi comuni è responsabile del versamento del tributo dovuto per i locali e per le aree scoperte di uso comune e per i locali e le aree scoperte in uso esclusivo ai singoli possessori o detentori. A quest'ultimi spettano invece tutti i diritti e sono tenuti a tutti gli obblighi derivanti dal rapporto tributario riguardante i locali e le aree scoperte in uso esclusivo.



### ART. 23

## LOCALI E AREE SCOPERTE SOGGETTI AL TRIBUTO

1. Sono soggetti alla Ta.Ri. tutti i locali comunque denominati, esistenti in qualsiasi specie di costruzione stabilmente infissa al suolo o nel suolo, chiusi o chiudibili da ogni lato verso l'esterno qualunque sia la loro destinazione o il loro uso, suscettibili di produrre rifiuti urbani, insistenti nel territorio del Comune.
2. Sono altresì soggette al tributo tutte le aree scoperte occupate o detenute, a qualsiasi uso adibite, la cui superficie insiste nel territorio comunale, suscettibili di produrre rifiuti urbani, escluse quelle aventi destinazione accessoria o pertinenziale a locali a loro volta assoggettati al prelievo.

### ART. 24

## LOCALI ED AREE SCOPERTE NON SOGGETTI AL TRIBUTO

1. Non sono soggetti all'applicazione della Ta.Ri. i seguenti locali e le seguenti aree scoperte:

a) locali ed aree scoperte non suscettibili di produrre rifiuti urbani, quali ad esempio:

#### **UTENZE DOMESTICHE**

- i locali privi di mobili, suppellettili e sprovvisti di utenze energia, gas, calore, acqua (se indipendenti);
- solai e sottotetti non collegati da scale, fisse o retrattili, da ascensori o montacarichi, qualora non siano adibiti a deposito;
- centrali termiche e locali riservati ad impianti tecnologici, quali cabine elettriche, vano ascensori e quei locali dove non è compatibile la presenza di persone o operatori;
- locali in oggettive condizioni di non utilizzo in quanto inabitabili, purchè di fatto non utilizzati, o oggetto di lavori di ristrutturazione, restauro o risanamento conservativo in seguito al rilascio di licenze, permessi, concessioni od autorizzazioni, limitatamente al periodo di validità del provvedimento e, comunque, non oltre la data riportata nella certificazione di fine lavori;
- superfici coperte di altezza inferiore a 1,5 mt.;

#### **UTENZE NON DOMESTICHE**

- locali dove si producono esclusivamente, di regola, rifiuti speciali non assimilati agli urbani secondo le disposizioni normative vigenti, a condizione che il produttore ne dimostri l'avvenuto trattamento in conformità alle normative vigenti;
- centrali termiche e locali riservati ad impianti tecnologici quali cabine elettriche, silos e simili, celle frigorifere, locali di stagionatura ed essiccazione senza lavorazione, dove non è compatibile o non si abbia di regola la presenza umana;
- locali in oggettive condizioni di non utilizzo in quanto inabitabili, purchè di fatto non utilizzati, o oggetto di lavori di ristrutturazione, restauro o risanamento conservativo in seguito al rilascio di licenza, permessi, concessioni od autorizzazioni, limitatamente al periodo di validità del provvedimento e, comunque, non oltre la data riportata nella certificazione di fine lavori;
- aree scoperte destinate all'esercizio dell'agricoltura, silvicoltura, allevamento e le serre a terra;
- aree adibite in via esclusiva al transito dei veicoli destinate all'accesso alla pubblica via ed al movimento veicolare interno;
- aree impraticabili o intercluse da recinzione;
- aree in abbandono o di cui si possa dimostrare il permanente stato di inutilizzo

-superfici destinate ad uso attività sportiva, ferma restando l'imponibilità delle superfici destinate ad usi diversi, quali spogliatoi, servizi igienici pubblici, grandinate ecc..

-zone di transito e manovra degli autoveicoli all'interno delle aree degli stabilimenti industriali adibite a parcheggi privati e comunque le aree accessorie e pertinenziali a locali tassati;

b) aree scoperte pertinenziali o accessorie a locali tassabili quali, a titolo di esempio, parcheggi gratuiti a servizio del locale, aree a verde, giardini, corti, lastrici solari, balconi, verande, terrazze e porticati non chiusi o chiudibili con strutture fisse;

c) aree comuni condominiali ai sensi dell'art. 1117 del Codice Civile non detenute o occupate in via esclusiva.

2. Ai fini della non applicazione del tributo sui locali e sulle aree di cui alla lettera a) del precedente comma, i contribuenti sono tenuti a dichiarare gli stessi nella dichiarazione originaria o di variazione, indicando le circostanze che danno diritto alla loro detassazione. Nella dichiarazione dovranno altresì essere specificati elementi obiettivi direttamente rilevabili o allegata idonea documentazione tale da consentire il riscontro delle circostanze dichiarate, quale ad esempio, la dichiarazione di inagibilità o di inabitabilità emessa dagli organi competenti, la revoca, la sospensione, la rinuncia degli atti abilitativi tali da impedire l'esercizio dell'attività nei locali e nelle aree ai quali si riferiscono i predetti provvedimenti.

3. Nel caso in cui sia comprovato il conferimento di rifiuti al pubblico servizio da parte di utenze totalmente escluse dal tributo ai sensi del presente articolo verrà applicato il tributo per l'intero anno solare in cui si è verificato il conferimento, oltre agli interessi di mora e alle sanzioni per infedele dichiarazione.

#### **ART. 25**

#### **DETERMINAZIONE DELLA SUPERFICIE TASSABILE**

1. In sede di prima applicazione della Ta.Ri., la superficie tassabile è data, per tutti gli immobili soggetti al prelievo dalla superficie calpestabile. Ai fini dell'applicazione del tributo si considerano le superfici già dichiarate o accertate ai fini della Ta.R.E.S., di cui all'art. 14 del Decreto Legge 6 dicembre 2011, n. 201, o della Ta.R.S.U., di cui al Capo III del Decreto Legislativo 15 novembre 1993, n. 507.

2. Per le unità immobiliari a destinazione ordinaria iscritte o iscrivibili nel catasto edilizio urbano, a decorrere dal primo gennaio dell'anno successivo a quello di emanazione di un apposito provvedimento del Direttore dell'Agenzia delle Entrate che attesta l'avvenuta completa attuazione delle disposizioni volte a realizzare l'allineamento tra i dati catastali relativi alle unità immobiliari e i dati riguardanti la toponomastica e la numerazione civica interna ed esterna, di cui all'art. 1, comma 647, della Legge 27 dicembre 2013, n. 147, la superficie tassabile sarà determinata, a regime, dall'80% della superficie catastale determinata secondo i criteri stabiliti dal D.P.R. 23 marzo 1998, n.138. All'atto dell'entrata in vigore del predetto criterio, il Comune provvederà a comunicare ai contribuenti interessati la nuova superficie imponibile.

3. Per le altre unità immobiliari, diverse da quelle di cui al comma precedente, come per le aree scoperte operative, la superficie imponibile resta quella calpestabile.

4. Nella determinazione della superficie assoggettabile non si tiene conto di quella di cui al successivo articolo 26.

**ART. 26**  
**PRODUZIONE DI RIFIUTI SPECIALI NON ASSIMILATI AGLI URBANI -**  
**RIDUZIONI SUPERFICIARIE**

1. Nella determinazione della superficie dei locali e delle aree scoperte assoggettabili alla Ta.Ri. non si tiene conto di quella parte delle stesse dove si formano, in via continuativa e prevalente, rifiuti speciali non assimilati agli urbani, al cui smaltimento sono tenuti a provvedere a proprie spese i relativi produttori, a condizione che gli stessi dimostrino l'avvenuto trattamento in conformità alla normativa vigente.

2. Nell'ipotesi in cui vi siano obiettive difficoltà nel delimitare le superfici ove si formano rifiuti speciali non assimilati, stante la contestuale produzione anche di rifiuti speciali assimilati, l'individuazione delle stesse è effettuata in maniera forfettaria applicando all'intera superficie su cui l'attività viene svolta le seguenti percentuali, distinte per tipologia di attività economiche:

categoria di attività	% di abbattimento della superficie
Falegnameria	20%
Autocarrozzerie, Autoofficine	20%
Verniciatura	20%
Galvanotecnica	20%
Studi dentistici e laboratori odontotecnici	20%
Laboratori artigiani produzione forbici/coltelli o simili	20%
Lavorazioni industriali forbici/coltelli o simili	20%
Altre attività non comprese nelle precedenti	20%

3. Per fruire dell'esclusione prevista dai commi precedenti, gli interessati devono:

a) indicare nella denuncia originaria e/o di variazione il ramo di attività e la sua classificazione (industriale, artigianale, commerciale, di servizio, ecc.), nonché le superfici di formazione dei rifiuti o sostanze, indicandone l'uso e le tipologie di rifiuti prodotti (urbani, assimilati agli urbani, speciali, pericolosi, sostanze escluse dalla normativa sui rifiuti) distinti per codice CER;

b) comunicare entro il mese di APRILE dell'anno successivo a quello di riferimento i quantitativi di rifiuti prodotti nell'anno, distinti per codici CER, allegando la documentazione attestante lo smaltimento presso imprese a ciò abilitate (a mero titolo esemplificativo: contratti di smaltimento, copie formulari dei rifiuti regolarmente controfirmati a destinazione ecc.).

4. In sede di prima applicazione, si considerano valide le dichiarazioni presentate ai fini Ta.R.S.U., Ta.R.E.S.; tuttavia, qualora il contribuente non produca la documentazione prevista al comma 3, lettera b), del presente articolo, l'abbattimento della superficie non verrà applicato.

5. Nella determinazione della superficie tassabile non si tiene conto di quella in cui si producono in via esclusiva rifiuti speciali non assimilati agli urbani. In tal caso oltre che alle aree di produzione dal cui utilizzo ne consegue la predetta produzione di rifiuto speciale in via esclusiva, la detassazione spetta ai magazzini funzionalmente ed esclusivamente collegati al processo produttivo dell'attività svolta dall'utenza. Si considerano funzionalmente ed esclusivamente collegati all'esercizio dell'attività produttive svolta nelle aree di cui al precedente periodo i magazzini esclusivamente impiegati per il deposito o lo stoccaggio di materie prime o di prodotti finiti utilizzati o derivanti dal processo produttivo. Restano, pertanto, esclusi dalla detassazione quelli destinati anche solo parzialmente al deposito di prodotti o merci non derivanti dal processo produttivo svolto nelle aree di produzione a cui gli

DT  
PUNTO DI  
C.A.R.P.A.  
1

stessi sono collegati o destinati alla commercializzazione o alla successiva trasformazione in altro processo produttivo che non comporti la produzione esclusiva di rifiuti non assimilati da parte della medesima attività.

#### ART. 27

#### RIFIUTI SPECIALI ASSIMILATI AVVIATI AL RICICLO IN MODO AUTONOMO

1. Le utenze non domestiche che avviano al riciclo direttamente o tramite soggetti autorizzati rifiuti speciali assimilati agli urbani hanno diritto ad una riduzione della quota variabile del tributo proporzionale alla quantità degli stessi; tale riduzione opera solo qualora l'utenza non sia già beneficiaria, per i medesimi locali, della detassazione o riduzione prevista dall'art. 26 ed i rifiuti avviati al recupero superini annualmente i 100 kg.

2. Per "recupero" si intende, ai sensi dell'art. 183, comma 1, lett. t), del Decreto Legislativo 3 aprile 2006 n. 152, una qualsiasi operazione il cui principale risultato sia di permettere ai rifiuti di svolgere un ruolo utile, sostituendo altri materiali che sarebbero stati altrimenti utilizzati per assolvere una particolare funzione o di prepararli ad assolvere tale funzione, all'interno dell'impianto o nell'economia in genere.

3. In attesa di definire un sistema di misurazione che permetta di determinare la quota del tributo non dovuta, in base al rapporto tra il quantitativo di rifiuti assimilati agli urbani avviati al recupero in modo autonomo nel corso dell'anno solare e la produzione annua complessivamente di rifiuti assimilati agli urbani prodotti dall'utenza, l'individuazione della riduzione è effettuata in maniera forfettaria applicando all'intera superficie su cui l'attività viene svolta la percentuale di riduzione del 5%.

4. La quota di tributo non dovuto, verrà calcolata a consuntivo con compensazione con il tributo dovuto per l'anno successivo o rimborso dell'eventuale eccedenza pagata nel caso di incapienza.

5. Al fine del riconoscimento della riduzione di cui al punto precedente, i titolari delle utenze non domestiche sono tenuti a presentare entro il 30 aprile dell'anno successivo apposita dichiarazione attestante la quantità dei rifiuti avviati a recupero in modo autonomo nel corso dell'anno solare. A tale dichiarazione dovranno essere allegati copia dei formulari di trasporto, di cui all'art. 193 D.Lgs 152/2006, relativi ai rifiuti recuperati, debitamente controfirmati dal destinatario, o adeguata documentazione comprovante la quantità di rifiuti assimilati avviati al recupero, in conformità alle norme vigenti.

#### ART. 28

#### DETERMINAZIONE DELLA TARIFFA DEL TRIBUTO

1. Il tributo è corrisposto in base a tariffa commisurata ad anno solare, cui corrisponde un'autonoma obbligazione tributaria.

2. La tariffa del tributo è determinata sulla base dei criteri indicati dal regolamento di cui al D.P.R. 27 aprile 1999, n. 158, e dell'art. 32 del presente Regolamento.

3. Le tariffe della Ta.Ri. sono approvate annualmente dal Consiglio comunale entro il termine fissato da norme statali per l'approvazione del bilancio di previsione, in conformità al piano finanziario di cui al successivo art. 31. Ai sensi dell'art. 1, comma 169, della Legge 296/2006, le tariffe anche se approvate successivamente all'inizio dell'esercizio purché entro il termine appena indicato, hanno effetto dal primo gennaio dell'anno di riferimento. In caso di mancata deliberazione nel termine, si applicano le tariffe deliberate per l'anno precedente.

4. In deroga a quanto sopra ed alle norme dell'art. 1, comma 169, della Legge 296/2006, le tariffe del tributo possono essere modificate, entro il termine stabilito dall'art. 193 del Decreto Legislativo 267/2000, ove necessario per il ripristino degli equilibri di bilancio.

**ART. 29**  
**ISTITUZIONI SCOLASTICHE STATALI**

1. Alle istituzioni scolastiche statali continuano ad applicarsi le norme dell'art. 33-bis del Decreto Legge 31 dicembre 2007, n. 248, convertito con modificazioni dalla Legge 28 febbraio 2008, n. 31.

**ART. 30**  
**COPERTURA DEI COSTI DEL SERVIZIO DI GESTIONE DEI RIFIUTI**

1. Le tariffe sono determinate in modo da garantire la copertura integrale dei costi del servizio di gestione dei rifiuti urbani ed assimilati.
2. In particolare il tributo deve garantire la copertura di tutti i costi relativi agli investimenti nonché di tutti i costi d'esercizio del servizio di gestione dei rifiuti, inclusi i costi di cui all'articolo 15 del Decreto Legislativo 13 gennaio 2003, n. 36.
3. Per la determinazione dei costi del servizio si fa riferimento a quanto previsto dal regolamento di cui al Decreto del Presidente della Repubblica 158/1999.
4. Nella determinazione dei costi del servizio non si tiene conto di quelli relativi ai rifiuti speciali al cui smaltimento provvedono a proprie spese i relativi produttori, comprovandone l'avvenuto trattamento in conformità alla normativa vigente.
5. A decorrere dall'anno 2016 nella determinazione dei costi del servizio si tiene anche conto delle risultanze dei fabbisogni standard relativi allo specifico servizio, ove approvate in tempo utile.
6. A norma dell'art. 1, comma 655, della Legge 27 dicembre 2013, n. 147 il costo relativo alla gestione dei rifiuti delle istituzioni scolastiche statali è sottratto dal costo che deve essere coperto con il tributo.
7. I costi del servizio di gestione dei rifiuti urbani ed assimilati sono determinati annualmente dal piano finanziario di cui all'art. 1, comma 683, della Legge 27 dicembre 2013, n. 147.
8. L'eventuale eccedenza del gettito consuntivo del tributo rispetto a quello preventivo è riportata nel piano finanziario dell'anno successivo, mentre l'eventuale differenza negativa tra il gettito consuntivo e quello preventivo del tributo è portata ad incremento del piano finanziario dell'anno successivo solamente se dovuta alla riduzione delle superfici imponibili, ovvero per le quote di esclusione per gli assimilati avviati al recupero direttamente dal produttore ovvero ad eventi imprevedibili non dipendenti da negligente gestione del servizio.

**ART. 31**  
**PIANO FINANZIARIO**

1. La determinazione delle tariffe del tributo avviene in conformità al piano finanziario del servizio di gestione dei rifiuti urbani, ai sensi dell'art. 1, comma 683, della Legge 27 dicembre 2013, n. 147. Il piano finanziario è approvato dal Consiglio comunale.
2. Tutti gli uffici comunali interessati sono tenuti a fornire tempestivamente le informazioni necessarie per la predisposizione del piano finanziario e della tariffa del tributo ed, in particolare, tutti i costi sostenuti dall'Ente che per natura rientrano tra i costi da considerare.

**ART. 32**  
**ARTICOLAZIONE DELLE TARIFFE DEL TRIBUTO**

1. Le tariffe sono articolate per le utenze domestiche e per quelle non domestiche, quest'ultime a loro volta suddivise in categorie di attività con omogenea potenzialità di produzione di rifiuti, riportate nell'allegato B al presente Regolamento

### **ART. 33 TARIFFA PER LE UTENZE DOMESTICHE**

1. La quota fissa della tariffa per le utenze domestiche è determinata applicando alla superficie dell'alloggio e dei locali che ne costituiscono pertinenza le tariffe per unità di superficie parametrate al numero degli occupanti, secondo le previsioni di cui al punto 4.1, Allegato 1, del Decreto del Presidente della Repubblica 27 aprile 1999, n. 158.

2. La quota variabile della tariffa per le utenze domestiche è determinata in relazione al numero degli occupanti, secondo le previsioni di cui al punto 4.2, Allegato 1, del Decreto del Presidente della Repubblica 27 aprile 1999, n. 158.

3. I coefficienti rilevanti nel calcolo della tariffa sono determinati nella delibera tariffaria.

### **ART. 34 DETERMINAZIONE DEL NUMERO DEGLI OCCUPANTI DELLE UTENZE DOMESTICHE**

1. Ai sensi del D.P.R. 27 aprile 1999, n. 158, la tariffa del tributo per le utenze domestiche è commisurata, oltre che alla superficie, anche al numero dei componenti il nucleo familiare.

2. Per le utenze domestiche condotte da persone fisiche che vi hanno stabilito la propria residenza anagrafica, il numero degli occupanti è quello del nucleo familiare risultante all'Anagrafe del Comune al 1° gennaio dell'anno di riferimento, salva diversa e documentata dichiarazione dell'utente. Devono comunque essere dichiarate le persone che non fanno parte del nucleo familiare anagrafico e dimoranti nell'utenza per almeno sei mesi nell'anno solare, come ad es. le colf che dimorano presso la famiglia.

3. Sono considerati presenti nel nucleo familiare anche i membri temporaneamente domiciliati altrove. Nel caso di servizio di volontariato o attività lavorativa prestata all'estero e nel caso di degenze o ricoveri presso case di cura o di riposo, comunità di recupero, centri socio-educativi, istituti penitenziari, per un periodo non inferiore all'anno, la persona assente non viene considerata ai fini della determinazione della tariffa, a condizione che l'assenza sia adeguatamente documentata.

4. Per le utenze domestiche condotte da soggetti non residenti nel Comune, per gli alloggi dei cittadini residenti all'estero (iscritti AIRE), e per gli alloggi a disposizione, si assume, in via presuntiva, come numero di occupanti il numero di componenti secondo gli scaglioni di superficie indicati nella tabella che segue:

superficie	componenti
fino a 30 mq	1
da 31 mq a 50 mq	2
da 51 mq a 70 mq	3
da 71 mq a 90 mq	4
da 91 mq a 100 mq	5
oltre 101 mq	6

Resta ferma la possibilità per il comune di applicare, in sede di accertamento, il dato superiore emergente dalle risultanze anagrafiche del Comune di residenza.

5. Le cantine, le autorimesse o gli altri simili luoghi di deposito si considerano utenze domestiche condotte da un numero di occupanti stabilito in base alla tabella di cui al comma

precedente. In difetto di tale condizione i medesimi luoghi si considerano utenze non domestiche.

6. Per le unità abitative, di proprietà o possedute a titolo di usufrutto, uso o abitazione da soggetti già ivi anagraficamente residenti, tenute a disposizione dagli stessi dopo aver trasferito la residenza/domicilio in Residenze Sanitarie Assistenziali (R.S.A.) o istituti sanitari e non locate o comunque utilizzate a vario titolo, il numero degli occupanti è fissato, previa presentazione di richiesta documentata, in una unità.

7. Per le unità immobiliari ad uso abitativo occupate da due o più nuclei familiari la tariffa è calcolata con riferimento al numero complessivo degli occupanti l'alloggio.

8. Il numero degli occupanti le utenze domestiche è quello risultante al primo di gennaio dell'anno di riferimento o, per le nuove utenze, alla data di apertura. Le variazioni intervenute successivamente avranno efficacia a partire dall'anno seguente.

#### **ART. 35**

### **TARIFFA PER LE UTENZE NON DOMESTICHE**

1. La quota fissa della tariffa per le utenze non domestiche è determinata applicando alla superficie imponibile le tariffe per unità di superficie riferite alla tipologia di attività svolta, calcolate sulla base di coefficienti di potenziale produzione secondo le previsioni di cui al punto 4.3, Allegato 1, del Decreto del Presidente della Repubblica 27 aprile 1999, n. 158.

2. La quota variabile della tariffa per le utenze non domestiche è determinata applicando alla superficie imponibile le tariffe per unità di superficie riferite alla tipologia di attività svolta, calcolate sulla base di coefficienti di potenziale produzione secondo le previsioni di cui al punto 4.4, Allegato 1, del Decreto del Presidente della Repubblica 27 aprile 1999, n. 158.

3. I coefficienti rilevanti nel calcolo della tariffa sono determinati per ogni classe di attività contestualmente all'adozione della delibera tariffaria.

#### **ART. 36**

### **CLASSIFICAZIONE DELLE UTENZE NON DOMESTICHE**

1. Per le utenze non domestiche, sino a che non siano messi a punto e resi operativi sistemi di misurazione delle quantità di rifiuti effettivamente prodotti dalle singole utenze, i locali e le aree con diversa destinazione d'uso vengono accorpate in classi di attività omogenee con riferimento alla qualità ed alla presunta quantità di rifiuti prodotti, come riportato nell'allegato B del presente Regolamento.

2. Per l'individuazione della categoria di attività in cui includere l'utenza non domestica, ai fini della determinazione dell'importo del tributo dovuto, si fa riferimento al codice ATECO dell'attività principale o di eventuali attività secondarie, o a quanto risultante nell'atto di autorizzazione all'esercizio di attività o da pubblici registri o da quanto denunciato ai fini I.V.A. In mancanza, o in caso di divergenza, si considera l'attività effettivamente svolta, debitamente comprovata dal soggetto passivo.

3. Nel caso di attività distintamente classificate svolte nell'ambito degli stessi locali o aree scoperte, per le quali non sia possibile distinguere quale parte sia occupata dall'una o dall'altra, si applicheranno i parametri relativi all'attività prevalente, quale risulta dalle iscrizioni obbligatorie, previa verifica di oggettivi parametri quantitativi. Le attività economiche non incluse esplicitamente nell'elenco saranno inserite nella categoria tariffaria con più simile produttività potenziale di rifiuti.

4. La tariffa applicabile per ogni attività economica, determinata in base alla classificazione operata secondo i commi precedenti, è unica anche se le superfici che servono per l'esercizio dell'attività stessa presentano diversa destinazione d'uso. (es. superficie di vendita,

esposizione, deposito, ufficio, ecc.) e sono ubicate in luoghi diversi. Il criterio della tariffa unica può essere disatteso ove il contribuente dichiara la diversa destinazione d'uso del locale e dell'area o delle loro porzioni. In tale caso ad ogni diversa porzione di superficie si applica la tariffa corrispondente all'effettiva destinazione d'uso, purchè di superficie non inferiore a 30 mq.

5. Per i locali adibiti ad utenze domestiche, ove parte della superficie sia destinata allo svolgimento di una attività economica, il tributo dovuto per quest'ultima superficie dovrà essere ridotto dell'importo già versato come utenza domestica.

6. In sede di prima applicazione le utenze non domestiche sono classificate nella categoria tariffaria corrispondente alla tipologia di attività esercitata risultante dal codice ATECO, dall'atto di autorizzazione all'esercizio di attività, da pubblici registri o da quanto denunciato ai fini I.V.A.

### **ART. 37 OBBLIGAZIONE TRIBUTARIA**

1. L'obbligazione tributaria decorre dal giorno in cui inizia il possesso o la detenzione dei locali o delle aree soggetti al tributo. Il tributo è dovuto per il periodo dell'anno, computato a giorni, nel quale permane il possesso o la detenzione dei locali o delle aree soggette al tributo.

2. L'obbligazione tributaria cessa il giorno in cui termina il possesso o la detenzione, a condizione che il contribuente presenti la dichiarazione di cessata occupazione entro il 30 giugno dell'anno successivo.

3. Se la dichiarazione è presentata in ritardo si presume che l'utenza sia cessata alla data della sua presentazione, salvo che l'utente dimostri con idonei elementi di prova la data di effettiva cessazione.

4. La cessazione dà diritto all'abbuono o al rimborso del tributo secondo quanto stabilito dal successivo art. 48.

5. Le variazioni intervenute nel corso dell'anno, relative in particolare alle superfici e/o alla destinazione d'uso, che comportano un aumento del tributo producono effetto dal giorno di effettiva variazione degli elementi stessi. Nell'ipotesi in cui le variazioni comportino invece una riduzione del tributo, il riconoscimento del minor tributo è subordinato alla presentazione della dichiarazione entro il termine previsto. Delle variazioni del tributo si tiene conto in sede di conguaglio, secondo quanto previsto dal successivo art. 48.

### **ART. 38 MANCATO SVOLGIMENTO DEL SERVIZIO**

1. In caso di mancato svolgimento del servizio di gestione dei rifiuti o di effettuazione dello stesso in grave violazione della disciplina di riferimento, nonché di interruzione del servizio per motivi sindacali o per imprevedibili impedimenti organizzativi che abbiano determinato una situazione riconosciuta dall'autorità sanitaria di danno o pericolo di danno alle persone o all'ambiente, il tributo è dovuto dai contribuenti coinvolti in misura massima del 20 % del tributo.

### **ART. 39 ZONE NON SERVITE**

1. Il tributo è dovuto per intero nelle zone in cui è effettuata la raccolta dei rifiuti urbani ed assimilati. Si intendono servite tutte le zone del territorio comunale incluse nell'ambito dei



limiti della zona servita, come definita nel capitolato speciale d'appalto del servizio di raccolta rifiuti vigente per l'anno di riferimento.

#### **ART. 40 TRIBUTO GIORNALIERO**

1. Per il servizio di gestione dei rifiuti assimilati prodotti dai soggetti che occupano o detengono temporaneamente, con o senza autorizzazione, locali o aree pubbliche o di uso pubblico, è dovuto il tributo giornaliero.
2. L'occupazione o la detenzione è temporanea quando si protrae per periodi inferiori a 183 giorni nel corso dello stesso anno solare.
3. La tariffa del tributo giornaliero è commisurata per ciascun metro quadrato di superficie occupata, per giorno o frazione di giorno di occupazione.
4. La tariffa giornaliera è fissata, per ogni categoria, nella misura di 1/365 della tariffa annuale del tributo maggiorata del 50%. E' facoltà del soggetto passivo chiedere il pagamento della tariffa annuale del tributo.
5. Nel caso di svolgimento dell'attività o di durata dell'occupazione superiore o pari a 183 giorni dell'anno solare è dovuta comunque la tariffa annuale del tributo.
6. L'obbligo della dichiarazione dell'uso temporaneo è assolto con il pagamento del tributo da effettuarsi con le modalità ed i termini previsti per la tassa per l'occupazione temporanea di spazi ed aree pubbliche e, a partire dall'entrata in vigore dell'imposta municipale secondaria di cui all'art. 11 del Decreto Legislativo 23/2011, secondo i termini e le modalità di pagamento della stessa.
7. Al tributo giornaliero si applicano, in quanto compatibili, tutte le disposizioni del tributo annuale.
8. L'ufficio comunale addetto al rilascio delle concessioni per l'occupazione del suolo pubblico e quello addetto alla vigilanza sono tenuti a comunicare all'ufficio tributi tutte le concessioni rilasciate, nonché eventuali occupazioni abusive riscontrate.

#### **ART. 41 TRIBUTO PROVINCIALE**

1. E' fatta salva l'applicazione del tributo provinciale per l'esercizio delle funzioni di tutela, protezione ed igiene ambientale di cui all'art. 19 del Decreto Legislativo 30 dicembre 1992, n.504.
2. Il tributo è commisurato alla superficie dei locali e delle aree assoggettabili al tributo ed è applicato nella misura percentuale deliberata dalla Provincia.

#### **ART. 42 RISCOSSIONE**

1. La tassa sui rifiuti è versata direttamente al Comune (o al Concessionario incaricato) mediante modello di pagamento unificato di cui all'art. 17 del Decreto Legislativo 9 luglio 1997, n. 241, o altro (RID, MAV, POS) consentito dalla Legge.
2. Il Comune provvede all'invio ai contribuenti di un apposito avviso di pagamento, con annessi i modelli di pagamento precompilati, sulla base delle dichiarazioni presentate e degli accertamenti notificati, contenente l'importo dovuto per la tassa sui rifiuti ed il tributo provinciale, l'ubicazione e la superficie dei locali e delle aree su cui è applicato il tributo, la destinazione d'uso dichiarata o accertata, le tariffe applicate, l'importo di ogni singola rata e



le scadenze. L'avviso di pagamento deve contenere altresì tutti gli elementi previsti dall'art. 7 della Legge 212/2000 e può essere inviato anche per posta semplice.

3. Fatto salvo quanto previsto dal successivo comma 4, il pagamento degli importi dovuti deve essere effettuato in 2 rate. Eventuali conguagli di anni precedenti o dell'anno in corso possono essere riscossi anche in unica soluzione. L'importo complessivo del tributo annuo dovuto da versare è arrotondato all'euro superiore o inferiore a seconda che le cifre decimali siano superiori o inferiori/pari a 49 centesimi, in base a quanto previsto dal comma 166, art. 1, della Legge 27 dicembre 2006, n. 296. L'arrotondamento, nel caso di impiego del modello F24, deve essere operato per ogni codice tributo.

4. Il versamento del tributo non è dovuto quando l'importo annuale risulta inferiore a € 12,00.=. Analogamente non si procede al rimborso per somme inferiori al predetto importo.

5. Le modifiche inerenti alle caratteristiche dell'utenza, che comportino variazioni in corso d'anno del tributo, potranno essere conteggiate nel tributo relativo all'anno successivo anche mediante conguaglio compensativo.

6. Il Comune provvede al riversamento alla Provincia del tributo provinciale di cui all'art. 19 del Decreto Legislativo 30 dicembre 1992, n. 504 riscosso, secondo la periodicità e le modalità che saranno concordate con il medesimo Ente o secondo quanto stabilito da specifiche disposizioni. Per la riscossione il Comune ha diritto a trattenere il compenso previsto dal citato art. 19.

7. In caso di mancato o parziale versamento dell'importo richiesto alle prescritte scadenze, il Comune provvede alla notifica, anche mediante servizio postale con raccomandata con ricevuta di ritorno o posta elettronica certificata, di un sollecito di versamento, contenente le somme da versare in unica soluzione entro il termine ivi indicato. In mancanza, si procederà alla notifica dell'avviso di accertamento d'ufficio o in rettifica, come indicato nel successivo art. 64, con irrogazione delle sanzioni previste dall'art. 1, comma 695 della Legge 27 dicembre 2013, n. 147, e l'applicazione degli interessi di mora.



**TITOLO 4**  
**DISCIPLINA DEL TRIBUTO COMUNALE PER I SERVIZI**  
**INDIVISIBILI (Ta.S.I.)**

**ART. 43**  
**PRESUPPOSTO E FINALITA'**

1. Presupposto del Tributo comunale per i Servizi Indivisibili, di seguito Ta.S.I., è il possesso o la detenzione a qualsiasi titolo di fabbricati, ivi compresa l'abitazione principale, e di aree edificabili, come definiti ai fini dell'Imposta Municipale Propria, ad eccezione in ogni caso dei terreni agricoli.
2. Il tributo concorre al finanziamento dei servizi indivisibili erogati dal Comune, come meglio specificati dal successivo articolo 50 del presente Regolamento.

**ART. 44**  
**SOGGETTI PASSIVI**

1. La Ta.S.I. è dovuta da chiunque possieda, a titolo di proprietà, usufrutto, uso, abitazione o superficie, o detenga a qualsiasi titolo le unità immobiliari di cui al precedente articolo 43. In caso di pluralità di possessori o detentori essi sono tenuti in solido all'adempimento dell'unica obbligazione tributaria.
2. Nel caso in cui l'unità immobiliare è occupata da un soggetto diverso dal titolare del diritto reale sulla stessa, quest'ultimo e l'occupante sono titolari di un'autonoma obbligazione tributaria. In tale ipotesi l'occupante sarà tenuto al versamento della Ta.S.I. nella misura del 10%, mentre il titolare del diritto reale sull'immobile della restante quota del tributo. In caso di una pluralità di titolari di diritti reali sull'immobile o di detentori, sorgono due distinte obbligazioni tributarie, una in capo ai primi ed una in capo ai secondi, ciascuna al suo interno di natura solidale.
3. Nel caso di detenzione temporanea degli immobili soggetti al tributo di durata non superiore a sei mesi nel corso dello stesso anno solare, la Ta.S.I. è dovuta soltanto dal possessore dei locali a titolo di proprietà, uso, usufrutto, uso, abitazione o superficie. Per l'individuazione di tale fattispecie si fa riferimento alla durata del rapporto.
4. Nel caso in cui l'immobile soggetto al tributo sia oggetto di locazione finanziaria, la Ta.S.I. è dovuta solo dal locatario a decorrere dalla data della stipulazione e per tutta la durata del contratto. Per durata del contratto di locazione finanziaria deve intendersi il periodo intercorrente dalla data della stipulazione alla data di riconsegna del bene al locatore, comprovata dal verbale di consegna.
5. Nel caso di locali in multiproprietà e di centri commerciali integrati il soggetto che gestisce i servizi comuni è responsabile del versamento della Ta.S.I. dovuta per i locali e le aree scoperte di uso comune e per i locali e le aree in uso esclusivo ai singoli possessori o detentori, fermi restando nei confronti di quest'ultimi gli altri obblighi o diritti derivanti dal rapporto tributario riguardante i locali e le aree in uso esclusivo.

**ART. 45**  
**IMMOBILI SOGGETTI AL TRIBUTO**

1. Sono soggetti alla Ta.S.I. tutti i fabbricati, ivi compresa l'abitazione principale e le aree edificabili, posseduti o detenuti a qualsiasi titolo, così come definiti ai fini I.M.U.
2. Per fabbricato si intende l'unità immobiliare iscritta o iscrivibile nel catasto fabbricati, considerandosi parte integrante del fabbricato l'area occupata dalla costruzione e quella che



ne costituisce pertinenza. Affinché un'area possa considerarsi pertinenza del fabbricato, ai fini dell'applicazione del tributo, è necessario che intervenga un'oggettiva e funzionale modificazione dello stato dei luoghi, che sterilizzi in concreto e stabilmente il diritto edificatorio che non si risolve, quindi, in un mero collegamento materiale, e che il contribuente provveda ad effettuare la dichiarazione originaria o di variazione in cui siano indicate e dimostrate le predette circostanze.

3. Per abitazione principale si intende l'immobile, iscritto o iscrivibile nel catasto edilizio urbano, come unica unità immobiliare, nel quale il possessore dimora abitualmente e risiede anagraficamente e il suo nucleo familiare dimorano abitualmente e risiedono anagraficamente. Nel caso in cui i componenti del nucleo familiare abbiano stabilito la dimora abituale e la residenza anagrafica in immobili diversi situati nel territorio comunale, si considera abitazione principale per il nucleo familiare un solo immobile. Ove due coniugi non legalmente separati abbiano stabilito invece la dimora abituale e la residenza anagrafica in due immobili situati in comuni diversi, le agevolazioni anzidette competono ad entrambi gli immobili solo a condizione che sia fornita idonea documentazione o altro elemento di prova idonei a dimostrare l'effettività dell'esigenza del mantenimento di dimore e residenze separate. In mancanza, le agevolazioni competono ad un solo immobile. Per pertinenze dell'abitazione principale si intendono esclusivamente quelle classificate nelle categorie catastali C/2, C/6 e C/7, nella misura massima di un'unità pertinenziale per ciascuna delle categorie catastali indicate, anche se iscritte in catasto unitamente all'unità ad uso abitativo.

4. Per area edificabile si intende l'area utilizzabile a scopo edificatorio in base agli strumenti urbanistici generali o attuativi, anche semplicemente adottati e non approvati dall'organo competente, ovvero in base alle possibilità effettive di edificazione determinate secondo i criteri previsti agli effetti dell'indennità di espropriazione per pubblica utilità. L'area inserita nello strumento urbanistico generale è, ai fini del tributo, edificabile, a prescindere dall'approvazione di eventuali strumenti attuativi necessari per la sua edificazione.

5. Nel caso di fabbricato di nuova costruzione lo stesso è soggetto all'imposta a partire dalla data di accatastamento come ultimato o da quella di ultimazione dei lavori di costruzione ovvero, se antecedente, dalla data in cui è comunque utilizzato.

6. Sono comunque esenti dal tributo le fattispecie previste dall'art. 1, comma 3, del Decreto Legge 6 marzo 2014, n. 16.

#### **ART. 46**

#### **PERIODI DI APPLICAZIONE DEL TRIBUTO**

1. Le obbligazioni tributarie nascenti al verificarsi del presupposto del tributo decorrono dal giorno in cui ha avuto inizio il possesso o la detenzione dei fabbricati o delle aree soggette al tributo e sussistono fino al giorno di cessazione. Il tributo è pertanto dovuto per il periodo dell'anno, computato in giorni, nel quale sussiste il possesso o la detenzione dei fabbricati o delle aree imponibili.

2. La cessazione dell'obbligazione nei confronti del detentore si ha dal giorno in cui la stessa è avvenuta, qualora sia tempestivamente dichiarata entro il termine di presentazione della dichiarazione. In mancanza, l'obbligazione termina dalla data di presentazione della dichiarazione, salvo che l'utente non dimostri con idonea documentazione il momento di effettiva cessazione.

#### **ART. 47**

#### **DETERMINAZIONE DELLA BASE IMPONIBILE**

1. La base imponibile degli immobili soggetti alla Ta.S.I. è quella prevista per l'applicazione dell'Imposta Municipale Propria (I.M.U.).

2. La base imponibile è ridotta del 50 per cento:

a. per i fabbricati di interesse storico o artistico di cui all'articolo 10 del Decreto Legislativo 22/01/2004, n. 42;

b. per i fabbricati dichiarati inagibili o inabitabili e di fatto non utilizzati, limitatamente al periodo dell'anno durante il quale sussistono dette condizioni.

L'inagibilità o inabitabilità è accertata dall'ufficio tecnico comunale con perizia a carico del proprietario, che allega idonea documentazione alla dichiarazione. In alternativa, il contribuente ha facoltà di presentare una dichiarazione sostitutiva ai sensi del decreto del Presidente della Repubblica 28 dicembre 2000, n. 445, rispetto a quanto previsto dal periodo precedente. Al fine del riconoscimento dell'agevolazione di cui al comma 1, l'inagibilità o l'inabitabilità consistono in un degrado fisico sopravvenuto del fabbricato (diroccato, pericolante, fatiscente) non superabile con interventi di manutenzione ordinaria o straordinaria ma solo con interventi di restauro, risanamento conservativo e/o ristrutturazione edilizia, come definiti dall'art. 3 del Decreto del Presidente della Repubblica 6 giugno 2001, n. 380. A titolo meramente esemplificativo rientrano in tale tipologia i fabbricati:

- che presentano strutture orizzontali (solai e tetto di copertura) con gravi lesioni che possano costituire pericolo a cose o persone, con rischi di crollo;
- che presentano strutture verticali (muri perimetrali o di confine) con gravi lesioni che possano costituire pericolo e possano far presagire danni a cose o persone, con rischi di crollo parziale o totale;
- per i quali è stata emessa ordinanza sindacale di demolizione o di ripristino, atta ad evitare danni a cose o persone.


3. L'inagibilità o inabitabilità è accertata dall'Ufficio tecnico comunale, previa istanza del soggetto passivo dell'I.M.U.; le spese di perizia, quantificate in € 500,00.= per ciascun fabbricato, sono a carico del richiedente.

4. In ogni caso:

- non costituisce, da solo, motivo di inagibilità o di inabitabilità il mancato allacciamento del fabbricato alle reti di fornitura di servizi pubblici (acqua, energia elettrica, gas, fognatura e simili);
- il fabbricato inagibile o inabitabile non può mai essere utilizzato per una qualsiasi destinazione;
- in nessun caso possono essere considerati inagibili ed inabitabili le unità immobiliari di nuova costruzione, lasciate al rustico, quindi non completate rispetto alla loro destinazione originaria, e accatastate come appartamenti/laboratori/negozi/uffici; in questi casi, se l'accatastamento non è coerente con lo stato di fatto, il contribuente dovrà procedere alle opportune variazioni catastali o in caso di inadempienza, il Comune provvederà ad effettuare le previste segnalazioni all'Agenzia del Territorio;
- se il fabbricato è costituito da più unità immobiliari catastalmente autonome la riduzione si applica soltanto alle sole unità dichiarate inagibili o inabitabili.

5. Per le sole unità immobiliari poste fuori dal centro abitato ai sensi del Codice della Strada e accatastate come stalle o ricovero e deposito di attrezzi (categorie catastali C2 e C6), non strumentali all'attività agricola, le condizioni di inagibilità sussistono in presenza di tutte congiuntamente le seguenti condizioni:

- mancata utilizzazione per qualsiasi destinazione d'uso;
- abbandono, di fatto, del fabbricato;
- degrado fisico del fabbricato;
- assenza, da almeno 10 anni, di interventi edilizi di qualsiasi natura;

- 
- mancanza di allacciamenti del fabbricato alle reti di fornitura di servizi pubblici (acqua, energia elettrica, gas, fognatura e simili).

6. L'istanza di accertamento dell'inagibilità o inabitabilità o la dichiarazione sostitutiva, di cui ai commi 2 e 3 del presente articolo, devono essere presentate entro 90 giorni dal momento in cui si verificano le condizioni che la giustificano.

7. Il mancato accertamento dell'inagibilità o dell'inabitabilità da parte dell'Ufficio tecnico comunale ai sensi del comma 3 del presente articolo o la mancanza della dichiarazione sostitutiva di cui al comma 2 del presente articolo comportano l'impossibilità per il contribuente di applicare la riduzione dell'imposta.

## **ART. 48 ALIQUOTE DEL TRIBUTO**

1. L'aliquota di base del tributo è del 1 per mille.
2. L'aliquota può essere ridotta, con deliberazione del Consiglio comunale, adottata ai sensi dell'art. 52 del Decreto Legislativo 446/97, fino anche al suo azzeramento.
3. Le aliquote della Ta.S.I. sono stabilite con apposita deliberazione del Consiglio comunale, da adottarsi entro il termine fissato da norme statali per l'approvazione del bilancio di previsione, in conformità con i servizi e con i costi individuati ai sensi dell'articolo 50 del presente Regolamento e nel rispetto dei limiti indicati nel presente articolo, anche differenziandole in ragione del settore di attività nonché della tipologia e della destinazione degli immobili.
4. In ogni caso la somma delle aliquote della Ta.S.I. e dell'I.M.U., per ciascuna tipologia di immobile, non può superare l'aliquota massima consentita dalla legge statale per l'I.M.U. al 31 dicembre 2013.
5. Per l'anno 2014 l'aliquota massima non può superare il 2,5 per mille. Per il medesimo anno i limiti di cui al presente comma ed al comma precedente possono essere superati per un ammontare complessivamente non superiore allo 0,8 per mille, a condizione che siano finanziate detrazioni o altre misure, previste dalla deliberazione di cui al precedente comma 3, relativamente alle abitazioni principali ed alle unità immobiliari ad esse equiparate ai sensi dell'art. 13, comma 2, del Decreto Legge 6 dicembre 2011, n. 201, convertito con modificazioni dalla Legge 22 dicembre 2011, n. 214, tali da generare effetti sul carico Ta.S.I. equivalenti a quelli determinatisi con riferimento all'I.M.U. per la stessa tipologia di immobile.
6. L'aliquota massima prevista per i fabbricati rurali ad uso strumentale, di cui all'art. 9, comma 3-bis, del Decreto Legge 30 dicembre 1993, n. 557, convertito con modificazioni dalla Legge 26 febbraio 1994, n. 133, non può superare in ogni caso l'1 per mille.
7. I predetti limiti massimi e minimi si devono intendere automaticamente adeguati in caso di modifiche legislative successive all'approvazione del presente Regolamento.
8. In tutti i casi di immobile posseduto da più soggetti ma utilizzato da abitazione principale da uno solo di essi, ognuno dei possessori paga in base alla propria quota e applica l'aliquota relativa alla propria condizione soggettiva.

## **ART. 49 DETRAZIONI**

Con la deliberazione di Consiglio comunale che determina le aliquote della Ta.S.I., di cui al precedente art. 54, il Comune può stabilire l'applicazione di detrazioni, ai sensi del comma 731 dell'art. 1 della Legge n. 147/2013.



**ART. 50**  
**SERVIZI INDIVISIBILI E RELATIVI COSTI**

1. Il tributo concorre alla copertura dei costi dei seguenti servizi indivisibili erogati dal Comune:
  - a. Servizio di polizia locale e vigilanza;
  - b. Servizi correlati alla viabilità ed alla circolazione stradale;
  - c. Servizio di illuminazione pubblica;
  - d. Servizi di protezione civile;
  - e. Servizi relativi ai parchi ed alla tutela ambientale del verde, altri servizi relativi al territorio ed all'ambiente;
2. Il costo dei servizi viene determinato annualmente nella deliberazione del Consiglio comunale di approvazione delle aliquote.
3. Il costo deve determinarsi in ogni caso, per ciascun servizio, tenendo conto dei costi di investimento e di esercizio, considerando tutti i costi diretti ed indiretti, nonché le quote di costi comuni e generali imputabili a ciascun servizio, determinati secondo i correnti principi della contabilità analitica. I costi dovranno determinarsi secondo il criterio economico, operando le opportune rettifiche ed integrazioni dei dati finanziari risultanti dalla contabilità dell'Ente.
4. La deliberazione sopra richiamata dovrà altresì indicare la percentuale di copertura dei costi del servizio assicurata dalla TaSi.

**Art. 51**  
**VERSAMENTO DEL TRIBUTO**

1. La Ta.S.I. deve essere autoliquidata dal contribuente che provvederà al versamento con le modalità di cui al comma successivo.
2. La Ta.S.I. è versata direttamente al Comune, mediante modello F24 secondo le disposizioni dell'art. 17 del Decreto Legislativo 9 luglio 1997, n. 241, e dell'apposito provvedimento del Direttore dell'Agenzia delle Entrate di approvazione del modello e dei codici tributo
3. Il pagamento del tributo avviene in 2 rate con scadenza il giorno 16 nei mesi di giugno e dicembre. E' consentito il pagamento in un'unica soluzione entro il 16 giugno di ciascun anno. Per il solo anno 2014 la scadenza del pagamento del tributo viene fissata al 16 ottobre 2014 in base a quanto previsto dal Decreto Legge n. 88 del 9 giugno 2014.
4. L'importo complessivo del tributo annuo dovuto da versare è arrotondato all'euro superiore o inferiore a seconda che le cifre decimali siano superiori o inferiori/pari a 49 centesimi, in base a quanto previsto dal comma 166, art. 1, della Legge 296/2006. L'arrotondamento, nel caso di impiego del modello F24, deve essere operato per ogni codice tributo.

**ART. 52**  
**IMPORTI MINIMI**

1. Il contribuente non è tenuto al versamento del tributo qualora l'importo annuale dovuto per tutti gli immobili dallo stesso posseduti o detenuti è inferiore ad € 12,00.=.

## TITOLO 5 DISPOSIZIONI COMUNI

### ART. 53 DICHIARAZIONE

1. I soggetti passivi dei tributi presentano la dichiarazione relativa all'imposta unica comunale entro il termine del 30 giugno dell'anno successivo alla data di inizio del possesso o della detenzione dei locali e delle aree assoggettabili al tributo.
2. Per la presentazione della dichiarazione I.M.U. restano ferme le specifiche norme legislative e quanto disposto dall'art. 19 del presente Regolamento.
3. Ai fini della dichiarazione relativa alla Ta.S.I. si applicano le disposizioni concernenti la presentazione della dichiarazione I.M.U. In sede di prima applicazione del tributo si considerano valide tutte le dichiarazioni presentate ai fini dell'I.M.U. o della previgente I.C.I., contenenti tutti gli elementi utili per l'applicazione del tributo. Tutti i possessori di immobili soggetti alla Ta.S.I. che non hanno presentato nel tempo una valida dichiarazione I.C.I. o I.M.U., ovvero la cui dichiarazione non contiene tutti gli elementi necessari per applicare il tributo, nonché tutti i detentori degli stessi, sono tenuti a presentare la dichiarazione Ta.S.I. nel termine indicato dal precedente comma 1.
4. Per la presentazione della dichiarazione Ta.Ri. si applicano le norme del seguente articolo.

### ART. 54 DICHIARAZIONE Ta.Ri.

1. I soggetti passivi del tributo devono dichiarare ogni circostanza rilevante per l'applicazione del tributo e in particolare, l'inizio, la variazione e la cessazione dell'utenza, la sussistenza delle condizioni per ottenere agevolazioni o riduzioni, il modificarsi o il venir meno delle condizioni per beneficiare di agevolazioni o riduzioni.
2. Nell'ipotesi di più soggetti obbligati in solido, la dichiarazione può essere presentata anche da uno solo dei possessori o detentori.
3. I soggetti obbligati provvedono a consegnare al Comune la dichiarazione, redatta sui moduli appositamente predisposti dallo stesso, entro il termine indicato nel precedente articolo 53. La dichiarazione, debitamente sottoscritta dal soggetto dichiarante, può essere consegnata o direttamente o a mezzo posta con raccomandata a/r o a mezzo fax, allegando fotocopia del documento d'identità, P.E.C. o posta elettronica. La denuncia si intende consegnata all'atto del ricevimento da parte del Comune, nel caso di consegna diretta, alla data di spedizione risultante dal timbro postale, nel caso di invio postale, o alla data del rapporto di ricevimento nel caso di invio a mezzo fax, dalla data di ricevimento per la P.E.C. e la posta elettronica.
4. Ai fini dell'applicazione del tributo la dichiarazione ha effetto anche per gli anni successivi, sempreché non si verifichino modificazioni dei dati dichiarati da cui consegua un diverso ammontare del tributo. In quest'ultimo caso il contribuente è obbligato a presentare apposita dichiarazione di variazione entro il termine del 30 giugno dell'anno successivo a quello nel quale si sono verificate le modificazioni.
5. La dichiarazione sia originaria che di variazione deve contenere i seguenti elementi:  
Utenze domestiche
  - a. Generalità dell'occupante/detentore/possessore, il codice fiscale, la residenza;
  - b. Generalità del soggetto denunciante se diverso dal contribuente, con indicazione della qualifica;




- c. Dati catastali, indirizzo di ubicazione comprensivo di numero civico e di numero dell'interno ove esistente, superficie calpestabile e destinazione d'uso dei singoli locali;
- d. Numero degli occupanti i locali;
- e. Generalità e codice fiscale dei soggetti non residenti nei medesimi;
- f. Data di inizio o cessazione del possesso o della detenzione dei locali o in cui è intervenuta la variazione;
- g. La sussistenza o il venir meno dei presupposti per usufruire di agevolazioni, riduzioni o esenzioni.

Utenze non domestiche

- a. Denominazione della ditta o ragione sociale della società, relativo scopo sociale o istituzionale della persona giuridica, sede principale o legale, codice fiscale e partita I.V.A., codice ATECO dell'attività, P.E.C.;
  - b. Generalità del soggetto denunciante, con indicazione della qualifica;
  - c. Persone fisiche che hanno la rappresentanza e l'amministrazione della società;
  - d. Dati catastali, indirizzo di ubicazione comprensivo del numero civico e dell'interno ove esistente, superficie calpestabile e destinazione d'uso dei singoli locali ed aree denunciati e loro partizioni interne;
  - e. Indicazione dell'eventuale parte della superficie produttiva di rifiuti speciali non assimilati agli urbani;
  - f. Data di inizio o di cessazione del possesso o della detenzione o di variazione degli elementi denunciati.
  - g. La sussistenza o il venir meno dei presupposti per usufruire di agevolazioni, riduzioni o esenzioni.
6. La denuncia deve essere regolarmente sottoscritta.
7. Nella dichiarazione di iscrizione e/o variazione devono essere determinate (se esistenti) le aree di produzione di rifiuti speciali non assimilati di cui al comma 649 della Legge 147/2013.
8. La dichiarazione di cessazione dei locali o delle aree deve indicare di tutti gli elementi atti a comprovare la stessa. In caso di presentazione della stessa nei termini il contribuente ha diritto all'abbuono o al rimborso del tributo relativo alla restante parte dell'anno dal giorno successivo a quello in cui si è verificata la cessazione. In caso di mancata presentazione della dichiarazione di cessazione nel termine del 30 giugno dell'anno successivo il tributo non è dovuto se il contribuente dimostra di non aver continuato il possesso o la detenzione dei locali e delle aree ovvero se il tributo è stato assolto dal soggetto subentrante a seguito di dichiarazione o in sede di recupero d'ufficio.
9. Nel caso di decesso del contribuente, i familiari conviventi o gli eredi dello stesso, dovranno provvedere alla presentazione della dichiarazione di cessazione entro un anno dal decesso o entro il termine del 30 giugno dell'anno successivo se più favorevole.
10. In sede di prima applicazione del tributo, ai fini della dichiarazione Ta.Ri., restano ferme le superfici dichiarate o definitivamente accertate ai fini della Ta.R.S.U. o della Ta.R.E.S. eventualmente opportunamente integrate con gli elementi in esse non contenuti, necessari per l'applicazione della tassa sui rifiuti. Suddetti elementi saranno ottenuti ricorrendo alle informazioni già presenti sulle banche dati a disposizione dell'ente, ove queste non siano sufficienti, per mezzo di apposite richieste presentate agli utenti, nel rispetto dei principi della Legge 212/2000.

**ART. 55  
RIMBORSI**

- 
1. Il soggetto passivo deve richiedere il rimborso delle somme versate e non dovute, entro il termine di 5 anni dalla data del pagamento ovvero dal giorno in cui è stato definitivamente accertato il diritto alla restituzione.
  2. Il Comune provvederà al rimborso entro 180 giorni dalla presentazione della richiesta.
  3. Sulle somme da rimborsare sono corrisposti gli interessi calcolati al tasso legale, secondo il criterio dettato dal comma 165 dell'art. 1 della Legge 296/06, con decorrenza dalla data dell'eseguito versamento.
  4. Non si procede al rimborso per importi inferiori ai limiti minimi di versamento spontaneo fissati nel presente Regolamento.

#### **ART. 56 FUNZIONARIO RESPONSABILE**

1. A norma dell'art. 1, comma 692, della Legge 147/2013, la Giunta comunale designa il funzionario responsabile del tributo a cui sono attribuiti tutti i poteri per l'esercizio di ogni attività organizzativa e gestionale, compreso quello di sottoscrivere i provvedimenti afferenti a tali attività, nonché la rappresentanza in giudizio per le controversie relative allo stesso tributo, ove consentito dalle vigenti disposizioni di legge. La Giunta può altresì nominare responsabili differenti per i singoli tributi componenti l'imposta unica comunale.

#### **ART. 57 VERIFICHE ED ACCERTAMENTI**

1. Il Comune svolge le attività necessarie al controllo dei dati contenuti nelle dichiarazioni presentate dai soggetti passivi e le attività di controllo per la corretta applicazione del tributo.
2. A tal fine può:
  - a. inviare al contribuente questionari, da restituire debitamente compilati entro il termine di 60 giorni dalla notifica;
  - b. utilizzare, nel rispetto delle vigenti disposizioni di tutela del trattamento dei dati personali, dati presentati per altri fini, ovvero richiedere ad uffici pubblici o ad enti di gestione di servizi pubblici, dati e notizie rilevanti nei confronti delle singole contribuenti, in esenzione di spese e diritti;
  - c. accedere ai locali ed alle aree assoggettabili al tributo, mediante personale debitamente autorizzato individuato nella polizia locale, dando preavviso al contribuente di almeno 7 giorni, nei limiti e nei casi previsti dalla legge. In caso di mancata collaborazione del contribuente od altro impedimento alla diretta rilevazione l'ente procede all'accertamento sulla base di presunzioni semplici di cui all'art. 2729 del Codice Civile. Per le operazioni di cui sopra, il Comune ha facoltà di avvalersi:
    - degli accertatori di cui ai commi 179-182, art. 1, della Legge 296/2006, ove nominati;
    - del proprio personale dipendente;
    - di soggetti privati o pubblici di provata affidabilità e competenza, con il quale medesimo può stipulare apposite convenzioni.Per accedere agli immobili il personale di cui sopra dovrà essere appositamente autorizzato ed esibire apposito documento di riconoscimento.
  - d. utilizzare tutte le banche dati messe a disposizione dall'Agenzia delle Entrate.
3. Per le finalità del presente articolo, tutti gli uffici comunali sono obbligati a trasmettere all'ufficio tributi, nel rispetto delle vigenti normative in materia di trattamento dei dati personali, periodicamente copia o elenchi:
  - delle concessioni per l'occupazione di spazi ed aree pubbliche;
  - delle comunicazioni di fine lavori ricevute;



- dei provvedimenti di abitabilità/agibilità rilasciati per l'uso dei locali ed aree;
- dei provvedimenti relativi all'esercizio di attività artigianali, commerciali fisse o itineranti;
- di ogni variazione anagrafica relativa alla nascita, decesso, variazione di residenza e domicilio della popolazione residente.

4. Ai fini dell'attività di accertamento della Ta.Ri., il Comune, per le unità immobiliari a destinazione ordinaria iscritte o iscrivibili nel catasto edilizio urbano, può considerare come superficie assoggettabile al tributo l'80% della superficie catastale, determinata secondo i criteri di cui al D.P.R. 138/1998, in base al disposto dell'art. 1, comma 646, della Legge 147/2013.

5. Nei casi in cui dalle verifiche condotte sui versamenti eseguiti dai contribuenti e dai riscontri operati in base ai precedenti commi, venga riscontrata la mancanza, l'insufficienza o la tardività del versamento ovvero l'infedeltà, l'incompletezza o l'omissione della dichiarazione originaria o di variazione, il Comune provvederà alla notifica di apposito avviso di accertamento motivato in rettifica o d'ufficio, a norma dei commi 161 e 162 dell'art. 1 della Legge 296/2006, comprensivo del tributo o del maggiore tributo dovuto, oltre che degli interessi e delle sanzioni e delle spese. L'avviso di accertamento deve essere sottoscritto dal funzionario responsabile del tributo. L'avviso di accertamento relativo ad un medesimo periodo d'imposta può riguardare, congiuntamente, tutti i tributi componenti la I.U.C. o anche solo uno o alcuni di essi, potendosi altresì emettere anche più avvisi per una medesima annualità purché riguardanti tributi diversi o violazioni differenti.

6. Il versamento delle somme dovute a seguito della notifica degli avvisi di accertamento avviene mediante modello di pagamento unificato o bollettino di conto corrente postale.

7. Gli accertamenti divenuti definitivi, perché non impugnati nei termini o a seguito di sentenza passata in giudicato, tengono luogo della dichiarazione per le annualità successive all'intervenuta definitività.


#### **ART. 58 SANZIONI ED INTERESSI**

1. In caso di omesso, insufficiente o tardivo versamento dell'imposta unica comunale risultante dalla dichiarazione alle prescritte scadenze viene irrogata la sanzione del 30% dell'importo omesso o tardivamente versato, stabilita dall'art. 13 del Decreto Legislativo 472/97. Nel caso di versamenti effettuati con un ritardo non superiore a 15 giorni, la sanzione di cui al primo periodo è ridotta ad un quindicesimo per ciascun giorno di ritardo. Per la predetta sanzione non è ammessa la definizione agevolata ai sensi dell'art. 17, comma 3, del Decreto Legislativo 472/97.

2. In caso di omessa presentazione della dichiarazione, di infedele dichiarazione o di mancata, incompleta o infedele risposta al questionario di cui all'art. 64, comma 1 let. a), entro il termine di 60 giorni dalla notifica dello stesso si applicano le sanzioni previste dalle vigenti disposizioni di Legge.

3. Le sanzioni di cui al precedente comma sono ridotte ad un terzo se, entro il termine per la proposizione del ricorso, interviene acquiescenza del contribuente, con pagamento del tributo, se dovuto, della sanzione ridotta e degli interessi, nei casi previsti dalle vigenti norme di Legge.

#### **ART. 59 RISCOSSIONE COATTIVA**

- 
1. In caso di mancato integrale pagamento dell'avviso di cui al precedente articolo 57, entro il termine di 60 giorni dalla notificazione, si procederà alla riscossione coattiva secondo le modalità consentite dalle normative vigenti.
  2. La notifica del relativo titolo esecutivo avviene, a pena di decadenza, entro il 31 dicembre del terzo anno successivo a quello in cui l'avviso di accertamento è divenuto definitivo, ai sensi dell'art. 1, comma 163, della Legge 296/2006.

#### **ART. 60 IMPORTI MINIMI**

1. Non si procede alla notifica di avvisi di accertamento o alla riscossione coattiva qualora l'importo complessivamente dovuto, inclusivo di tributo, interessi e sanzioni è inferiore ad € 12,00=, con riferimento ad ogni periodo d'imposta, esclusa l'ipotesi di ripetuta violazione degli obblighi di versamento del tributo.

#### **ART. 61 TRATTAMENTO DEI DATI PERSONALI**

1. I dati acquisiti al fine dell'applicazione della tributo sono trattati nel rispetto del Decreto Legislativo 196/2003.

#### **ART. 62 NORMA DI RINVIO**

1. Per quanto non espressamente previsto dal presente Regolamento si applicano le disposizioni di Legge vigenti relative alla disciplina dell'Imposta Municipale Propria (I.M.U.), del Tributo per i Servizi comunali indivisibili (Ta.S.I.) e della Tassa Rifiuti (Ta.Ri.), nonché alle altre norme legislative e regolamentari vigenti applicabili.

#### **ART. 63 ENTRATA IN VIGORE E NORME FINALI**

1. Le disposizioni del presente Regolamento hanno effetto a decorrere dal 1° gennaio 2014.
2. Alla data di entrata in vigore del tributo disciplinato dal presente Regolamento, a norma dell'art. 1, comma 704, della Legge 147/2013, è soppressa l'applicazione della Ta.R.E.S., nonché della maggiorazione statale alla Ta.R.E.S., di cui all'art. 14, comma 13, del Decreto Legge 201/2011.
3. Rimane comunque ferma l'applicazione di tutte le relative norme legislative e regolamentari per lo svolgimento dell'attività di accertamento del tributo relativo alle annualità pregresse.

## ALLEGATO A

### Sostanze assimilate ai rifiuti urbani

Sono assimilate ai rifiuti urbani, ai sensi dell'articolo 21 del presente Regolamento, le seguenti sostanze:

- rifiuti di carta, cartone e similari;
- rifiuti di vetro, vetro di scarto, rottami di vetro e cristallo;
- imballaggi primari
- imballaggi secondari quali carta, cartone, plastica, legno, metallo e simili purchè raccolti in forma differenziata;
- contenitori vuoti (fusti, vuoti di vetro, plastica, metallo, latte, lattine e simili);
- sacchi e sacchetti di carta o plastica, fogli di carta, plastica, cellophane, cassette, pallets;
- accoppiati di carta plastificata, carta metallizzata, carta adesiva, carta catramata, fogli di plastica metallizzati e simili;
- frammenti e manufatti di vimini e sughero,
- paglia e prodotti di paglia;
- scarti di legno provenienti da falegnameria e carpenteria, trucioli e segatura;
- fibra di legno e pasta di legno anche umida, purché palabile;
- ritagli e scarti di tessuto di fibra naturale e sintetica, stracci e juta;
- feltri e tessuti non tessuti;
- pelle e simil - pelle;
- gomma e caucciù (polvere e ritagli) e manufatti composti prevalentemente da tali materiali , come camere d'aria e copertoni;
- resine termoplastiche e termo - indurenti in genere allo stato solido e manufatti composti da tali materiali;
- imbottiture, isolamenti termici e acustici costituiti da sostanze naturali e sintetiche, quali lane di vetro e di roccia, espansi plastici e minerali e simili;
- moquette, linoleum, tappezzerie, pavimenti e rivestimenti in genere;
- materiali vari in pannelli (di legno, gesso, plastica e simili);
- frammenti e manufatti di stucco e di gesso essiccati;
- rifiuti di metalli ferrosi e metalli non ferrosi e loro leghe;
- manufatti di ferro e tipo paglietta metallica, filo di ferro, spugna di ferro e simili;
- nastri abrasivi;
- cavi e materiale elettrico in genere;
- pellicole e lastre fotografiche e radiografiche sviluppate;
- scarti in genere della produzione di alimentari, purché non allo stato liquido, quali scarti di caffè scarti dell'industria molitoria e della plastificazione, partite di alimenti deteriorati anche inscatolati o comunque imballati, scarti derivanti dalla lavorazione di frutta e ortaggi, caseina, salse esauste e simili;
- scarti vegetali in genere (erbe, fiori, piante, verdure, etc.) anche derivanti da lavorazioni basate su processi meccanici (bucce, bacelli, pula, scarti di sgranatura e di trebbiatura e simili), compresa la manutenzione del verde ornamentale;
- residui animali e vegetali provenienti dall'estrazione di principi attivi;
- accessori per l'informatica.

Sono altresì assimilati ai rifiuti urbani, ai sensi dell'articolo 2, lett. g), D.P.R. 15 luglio 2003, n. 254, i seguenti rifiuti prodotti dalle strutture sanitarie pubbliche e private, che svolgono attività medica e veterinaria di prevenzione, di diagnosi, di cura, di riabilitazione e di ricerca ed erogano le prestazioni di cui alla Legge 23 dicembre 1978, n. 833:

- rifiuti delle cucine;
- rifiuti da ristorazione dei reparti di degenza non infettivi;
- vetro, carta, cartone, plastica, metalli, imballaggi,
- rifiuti ingombranti
- spazzatura e altri rifiuti non pericolosi assimilati agli urbani;
- indumenti e lenzuola monouso;
- gessi ortopedici e bende, assorbenti igienici, non dei degenti infettivi
- pannolini pediatrici e i pannoloni,
- contenitori e sacche delle urine;
- rifiuti verdi.

## **ALLEGATO B**

### **Categorie di utenze non domestiche**

Le utenze non domestiche sono suddivise nelle seguenti categorie:

<b>Comuni fino a 5.000 abitanti</b>
01. Musei, biblioteche, scuole, associazioni, luoghi di culto
02. Campeggi, distributori carburanti
03. Stabilimenti balneari
04. Esposizioni, autosaloni
05. Alberghi con ristorante
06. Alberghi senza ristorante
07. Case di cura e riposo
08. Uffici, agenzie, studi professionali
09. Banche ed istituti di credito
10. Negozi abbigliamento, calzature, libreria, cartoleria, ferramenta e altri beni durevoli
11. Edicola, farmacia, tabaccaio, plurilicenze
12. Attività artigianali tipo botteghe (falegname, idraulico, fabbro, elettricista parrucchiere)
13. Carrozzeria, autofficina, elettrauto
14. Attività industriali con capannoni di produzione
15. Attività artigianali di produzione beni specifici
16. Ristoranti, trattorie osterie, pizzerie
17. Bar, caffè, pasticceria
18. Supermercato, pane e pasta, macelleria, salumi e formaggi, generi alimentari
19. Plurilicenze alimentari e/o miste
20. Ortofrutta, pescherie, fiori e piante
21. Discoteche, night club